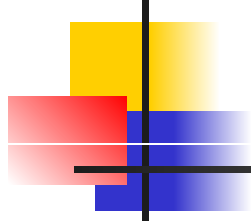


**Муниципальное общеобразовательное учреждение -
средняя общеобразовательная школа №35
г. Белгорода**



***Урок ОБЖ
1 класс
«Как вести себя на улице»***

**Учитель начальных классов:
Синёва М.Н.**



Цели:

- **создать условия для обучения детей видеть всё, что представляет опасность для жизни и здоровья;**
- **развивать умение контролировать своё поведение;**
- **совершенствовать знания основных правил поведения на улице;**
- **способствовать осознанию важности соблюдения ПДД**



Эпиграф урока:

«Знай правила движения,

Как таблиц умножения!»



Правила:

Красный цвет вам скажет «Нет!»

Сдержанно и строго.

Жёлтый цвет даёт совет

Подождать немного.


А зелёный свет горит –


Проходите – говорит.





**Объяснить надо запросто,
Будь ты юн или стар:
Мостовая – для транспорта,
Для тебя тротуар.**

**Чтоб жить, не зная огорчения,
Чтоб бегать, плавать и летать,
Ты должен правила движения
Всегда и всюду соблюдать.**









Литература:

- **Изучение правил дорожного движения: сценарии театрализованных занятий / авт.-сост. Е.А. Гальцова. – Волгоград: Учитель, 2007. – 89 с.**
- **Максиняева М.Р. «Занятия по ОБЖ с младшими школьниками. – М.: ТЦ Сфера, 2003. – 128 с. (Серия «Вместе с детьми».)**
- **Основы безопасности жизнедеятельности. 1 – 4 классы: школьный курс в тестах, кроссвордах, стихах, играх и задачах с картинками/ авт.-сост. Г. П.Попова. – Волгоград: Учитель, 2006. – 104 с.**
- **Путешествие в страну дорожных знаков и сказок, 2001. Автор-составитель О.В.Калашникова. Издательство «Учитель». Волгоград.**