

# Как вести себя

## В ГОСТЯХ

### Игра-викторина по социально-бытовой ориентировке

*Подготовила  
Кузнецова Ольга Витальевна,  
учитель  
ГОУ ЯО Рыбинской специальной  
(коррекционной) общеобразовательной  
школы-интерната №2  
2012-2013 учебный год*



# Задачи

- ***ОБОЩЕНИЕ И УГЛУБЛЕНИЕ ЗНАНИЙ ПО СОЦИАЛЬНО-БЫТОВОЙ ОРИЕНТИРОВКЕ;***
- ***ВОСПИТАНИЕ ИНТЕРЕСА К ПРЕДМЕТУ;***
- ***РАЗВИТИЕ СТРЕМЛЕНИЯ К САМОСТОЯТЕЛЬНОЙ ПОЗНАВАТЕЛЬНОЙ ДЕЯТЕЛЬНОСТИ.***



# Когда можно сесть за праздничный стол?

**Как только вы зашли в комнату,  
где накрыт стол, смело садитесь.**



**После приглашения хозяев, и  
как сядут женщины.**

**Только после того как сядут  
наиболее важные гости.**

**После приглашения хозяев.**




# Вам предложили сесть, как вы расположитесь на стуле?

**Заняв почти всё сиденье и опираясь на спинку стула.**

**На краешке сиденья.**

**На всём сиденье, прямо, не касаясь спинки стула.**

**На всем сиденье, наклонившись вперед.**



# **Вы садитесь за праздничный стол, берете салфетку и ...**

**Вешаете её на спинку стула.**

**Заправляете за воротник.**

**Кладете её на колени.**

**Кладете рядом с тарелкой.**



# Кому из гостей первым подают угощение?

**Гостю, сидящему против хода  
часовой стрелки от хозяина.**

**Гостю, сидящему по ходу  
часовой стрелки.**

**Тому, кто проявляет явное  
нетерпение и признаки голода.**

**Тому, кто сидит по правую руку  
от хозяина.**



# Во время обеда вы...

**Будете следить, чтобы руки ни в коем случае не лежали на столе.**

**Положите локти на стол.**

**Будете стараться, чтобы только кисти рук лежали на столе.**

**Поставите локти на стол.**




**На праздничном столе справа и слева от тарелки три ножа и три вилки, какими приборами воспользуетесь вы вначале?**

**Крайними от тарелки.**

**Ближними от тарелки.**

**Теми, что лежат посередине.**

**Любыми, на свой выбор.**





# Как поступить, если подали горячий суп?

**Придётся подождать, пока он остынет.**

**Подуть на горячий суп, чтобы он быстрее остыл.**

**Придется есть, обжигаясь- вы же в гостях.**

**Сказать об этом хозяевам.**



# Как поступить, чтобы вычерпать суп до последней ложки?

**Наклоните тарелку к себе.**

**Наклоните тарелку от себя.**

**Взять тарелку в руки и вылить остатки супа в рот.**

**Не жадничайте - оставьте последнюю ложку на дне тарелки.**



# Что не следует резать ножом?

**Макароны и спагетти.**

**Котлеты и пельмени.**

**Омлет и яичницу.**

**Овощи, клецки, фрикадельки.**



# Какие куски из общих блюд следует выбирать?

**Самые большие и жирные.**

**Самые большие и постные.**

**Самые маленькие и невзрачные.**

**Те, что лежат ближе к вам.**



# Где оставляют чайную ложку, поданную к чаю, кофе?

На бумажной салфетке справа  
от чашки с блюдцем.

На блюдце.

В чашке.

На столе.



# Можно ли издавать при еде какие-либо звуки?

**«Озвученная» еда свидетельствует  
об удовольствии от угощения.**

**За столом следует вести себя  
беззвучно.**

**Достаточно громкого звона  
столовых приборов.**

**Можно чавкать и причмокивать.**



# Как поступить, если вам захотелось попробовать блюдо, стоящее далеко от вас?

**Тихо выйти с тарелкой из-за стола, взять угощение.**

**Передать через соседей тарелку, чтобы ее наполнили угощением.**

**Постараться дотянуться до угощения и взять блюдо.**

**Попросить, чтобы вам передали нужное блюдо.**



# Что делать, если вы уронили на пол нож или вилку?

**Незаметно поднять с пола и  
продолжать есть.**

**Ничего не поднимая с пола, есть  
тем прибором, который остался.**

**Попросить у хозяйки другой  
прибор.**

**Поднять прибор с пола, протереть  
его салфеткой и продолжать есть.**





# Как правильно есть котлету?

**Ножом и вилкой.**

**Одной вилкой.**

**Одним ножом.**

**Двумя вилками.**



# Как правильно есть сосиски?

**Можно есть руками.**

**Пользуясь вилкой.**

**Пользуясь вилкой и ножом.**

**Пользуясь ножом.**



# Как правильно есть яблоки и груши?

**Яблоко грызть, грушу есть с более широкой части.**

**Разрезать пополам, удалив сердцевину, есть ножом и вилкой.**

**Разрезать на 8-10 частей, удалив сердцевину, кусочки брать руками.**

**Отрезать ножом небольшие кусочки и есть.**



# Как правильно есть сливы и абрикосы?

**Ножом отрезать небольшие кусочки и вилкой класть в рот.**

**Взять в руки и откусывать.**

**Разломить руками, вынуть косточку, половинки съесть.**

**Разрезать ножом, вынуть косточку, половинки съесть.**



# Как нарезается торт перед подачей на стол?

**На кусочки по количеству гостей.**

**Обязательно весь независимо от количества гостей.**

**Разрезать половину торта и, если гости её съедят, разрезать до конца.**

**Разрезать на 8 частей.**



# Как показать во время обеда, что вы закончили есть и тарелку с приборами можно уносить?

**Положить приборы на стол рядом с тарелкой.**




**Сложить их на тарелке крест-накрест.**

**Сложить на тарелке параллельно, ручками в правую сторону.**

**Сообщить об этом хозяйке.**





**Молодцы!**

**Спасибо за внимание!**

## Использованные материалы:

- Г.Станкович, К Дунцова «Этикет за столом»,1991 г.

## Интернет-ресурсы (картинки):

- Этикет за столом [http://ukr-video.net/screenshots/JEtiket\\_za\\_stolom..jpg](http://ukr-video.net/screenshots/JEtiket_za_stolom..jpg)
- Праздничный стол <http://www.buket.io/wp-content/uploads/2010/08/flower15.jpg>
- Этикет [http://img.lady.ru/images/assets/site/2009/04/vkusno/16/etiket2\\_main.jpg](http://img.lady.ru/images/assets/site/2009/04/vkusno/16/etiket2_main.jpg)
- Этикет салфетка <http://www.ctv.by/img2/137/Etiket-bz-111211-13.jpg>
- Угощение [http://www.moirebenok.ua/gfx/00/00/69/1a/image-2446x8t\\_jpg/thumb\\_280x0\\_10\\_w.jpg](http://www.moirebenok.ua/gfx/00/00/69/1a/image-2446x8t_jpg/thumb_280x0_10_w.jpg)
- Девочка за столом <http://ahdetki.ru/uploads/images/00/00/01/2013/04/19/a564a94da6.jpg>
- Кисти рук на столе  
[http://www.radionetplus.ru/uploads/posts/2013-03/1362512500\\_etiket-za-stolom-7.jpg](http://www.radionetplus.ru/uploads/posts/2013-03/1362512500_etiket-za-stolom-7.jpg)
- Столовые приборы <http://mixer-blender.ru/wp-content/uploads/2011/01/etiket.jpg>
- Тарелка с супом <http://img694.imageshack.us/img694/7884/102f.jpg>
- Мальчик ест суп <http://minus5.ru/files/images/oldm32.jpg>
- Котлета, нож, вилка <http://belkus.com.ua/wp-content/uploads/2011/10/zastolom2.jpg>
- Тарелка с курицей [http://www.talerka.ru/images/recipes/europe/greece/kotopoulo\\_lemonato.jpg](http://www.talerka.ru/images/recipes/europe/greece/kotopoulo_lemonato.jpg)
- Чашка чая [http://img0.liveinternet.ru/images/attach/c/1/49/977/49977773\\_76736\\_1.jpg](http://img0.liveinternet.ru/images/attach/c/1/49/977/49977773_76736_1.jpg)
- Улыбка при еде <http://www.casual-info.ru/upload/iblock/0d8/frenchdiet.jpg>
- Как есть яблоко [http://content.foto.mail.ru/mail/rusalka2009-83/\\_answers/i-1699.jpg](http://content.foto.mail.ru/mail/rusalka2009-83/_answers/i-1699.jpg)
- Сливы <http://www.poleznyi.ru/system/files/statya/photos/sliva.jpg>
- Торт <http://prosto-vkusno.org/uploads/taginator/Feb-2013/tort-den-i-noch-recept.jpg>
- Грязные столовые приборы <http://www.charla.ru/uploads/images/3/d/1/a/603/c6545e160c.jpg>
- Шары [http://www.best-animation.ru/lanim/den\\_rogdeniya\\_nov/den\\_rogdeniya\\_11.gif](http://www.best-animation.ru/lanim/den_rogdeniya_nov/den_rogdeniya_11.gif)