



# Конспект НОД по ОБЖ

## Спичка – невеличка!

**01**  
**ПРИ ПОЖАРЕ**  
**ЗВОНИТЬ**

ВТОРАЯ МЛАДШАЯ ГРУППА  
КОЖЕВНИКОВА НАТАЛЬЯ ЯКОВЛЕВНА

## **Цели:**

- формировать представление детей о пожароопасных предметах, которыми нельзя самостоятельно пользоваться;
- дать представление о том, что огонь может приносить не только пользу человеку, но и вред, сформировать чувство опасности огня;
- закрепить знания детей о профессии пожарного и технике, помогающей человеку тушить пожар;
- углубить и систематизировать знания детей о причинах возникновения пожара; познакомить детей с номером «01», научить звонить в пожарную часть по телефону;
- закреплять знания детей о правилах пожарной безопасности

## **Предварительная работа:**

- просмотр сказки «Кошкин дом» С. М. Маршака;
- заучивание пословиц и стихотворений о пожаре;
- работа с демонстрационным материалом «Правила пожарной безопасности»;
- игры с пожарной машиной.

**Материалы к занятию:** демонстрационные картинки: пожарный, камин, костер, огонь; игрушка - пожарная машина; телефон; сюрпризный момент - Котенок.

## Ход занятия

### 1. Организационный момент.

- Ребята, сейчас я загадаю вам загадку, отгадав которую вы поймете, о чем сегодня мы будем говорить. Итак, слушайте внимательно:

Жарю, парю и пеку,  
В доме каждом быть могу.  
Людам много - много лет  
Я несу тепло и свет.  
Обожгу – меня не тронь.  
Называюсь я ... (Огонь).

- Правильно, это – огонь!  
Сегодня мы поговорим с вами об огне.



## 2. Беседа «Огонь-огонек»

- Видели - ли вы когда-нибудь огонь? (свеча, костер)

- Расскажите об огне. Какой он? (показ картинки - яркий, горячий, опасный)

- А может ли огонь быть полезным? (огонь в костре - греет, освещает, помогает готовить еду; огонь в камине - греет, освещает)

- А где берут огонь? (спички, зажигалки)





#### 4. Физминутка

Спички опасны,  
/Дети грозят  
пальчиком./  
Их только тронь -  
Сразу появится  
/Поднимают руки  
вверх, шевелят  
Яркий огонь!  
/платочками./  
Сначала маленький,  
/Руки перед собой./  
А потом большой,  
большой! /Руки  
вверх, шевелят  
платочками./  
Подул ветерок  
/Дуют./  
И огонь погас.  
/Опускают руки./



## 5. Беседа «Пожар и все что с ним связано»

- В наших квартирах, ребята, много предметов, которые могут легко загореться, поэтому все взрослые и дети должны быть очень осторожными с огнем. Пожары очень опасны. В большом огне могут сгореть мебель, одежда, игрушки и даже люди. Ребята, а если случилась беда - пожар, куда мы должны позвонить? (В пожарную часть)

- По какому номеру? (01)

Знает каждый гражданин,

При пожаре, при пожаре

Набирают «01»

- Давайте попробуем набрать этот номер на телефоне.

(набор цифр 01 на телефоне)


- Как называется машина, которая тушит пожар? (демонстрационная картинка - пожарная машина)

- Посмотрите и скажите, чем отличается пожарная машина от других машин? (она красного цвета, с лестницей, когда едет - звучит серена)

- А как звучит серена? (У-у-у, у-у-у)

- Как называют людей, которые тушат пожар? (демонстрационная картинка - пожарники)








## 6. Сюрпризный момент

- Ребята, посмотрите кто пришел к нам в гости?  
(Котенок с забинтованной лапкой)

- Котенок, расскажи ребятам, что с тобой случилось?

( - Я обжег лапку, а как это произошло, ребята узнают, посмотрев инсценировку потешки «Кошкин дом»)





## 7. Инсценировка потешки

«Тили-бом! Тили-бом!

Загорелся кошкин дом!

Загорелся кошкин дом,

Идет дым столбом!

Кошка выскочила,

Глаза выпучила,

Бежит курочка с ведром

Заливать кошкин дом,

А лошадка - с фонарем,

А собачка – с помелом,

Серый заяк - с листом,

Раз, раз! Раз, раз!

И огонь погас! »







## 8. Продуктивная

деятельность

-Вот так

случилось, что

нашему котёнку


негде жить.

Доведите, поможем

котенку и

построим ему

новый дом.





## 9. Правила пожарной

безопасности в стихах.

- Давайте ребята напомним Котенку правила пожарной безопасности.
- Для забавы и игры Спичек в руки не бери!
- Не шути, дружок, с огнем Чтобы не жалеть потом!
- Сам костра не разжигай И другим не позволяй!

- Даже крошка – огонек

От пожара недалеко!

- Газ на кухне, пылесос,

Телевизор и утюг

Пусть включает только взрослый,

Наш надежный старший друг!

- Пусть мы маленького роста,

Только рост здесь ни при чем!

Мы всегда готовы взрослым

Помогать в борьбе с огнем!



## 10. Итог.

- Ребята, давайте попрощаемся с Котенком, пожелаем ему быть осторожным с огнем, не играть со спичками.



**Спасибо за внимание!**