



КРИМИНОГЕННЫЕ СИТУАЦИИ В ОБЩЕСТВЕННЫХ МЕСТАХ

**Автор: Ульданов В.
Ученик 11 «А» класса
МОУ СОШ № 36**

Криминогенный – значит преступный

Основное правило
безопасности –
предвидеть
опасность, избегать
ее по возможности,
действовать грамотно
и решительно!






Криминальные ситуации делятся:

- ▣ по месту совершения (в доме, вне жилища);
- ▣ по целям (против личности, с целью овладения имуществом).

При столкновении с преступником необходимо запомнить:

- ✘ Во что одет;
- ✘ Длину и цвет волос;
- ✘ Цвет глаз и их посадку;
- ✘ Рот, нос и уши преступника;
- ✘ Шрамы, усы, борода;
- ✘ Татуировки и что на них изображено.





Чтобы избежать опасность:

- ✘ Быть внимательным;
- ✘ Замечать детали;
- ✘ Анализировать ситуацию;
- ✘ Не появляться в местах с «дурной славой»;
- ✘ Попадая в новое, незнакомое место внимательно осматриваться;
- ✘ Игнорировать пустыри, стройплощадки, парки, скверы (особенно ночью).

Безопасное поведение на улице:

- ⊗ Правильная оценка обстановки;
- ⊗ Не находиться одной (одному) на улице в темное время суток;
- ⊗ Не пользоваться подземными переходам, если он недостаточно освещен и малолюден;
- ⊗ Не садиться в машину к незнакомым людям;
- ⊗ Не заходите в чужие дома и квартиры;
- ⊗ Избегать проходные подъезды, дворы, пустыри, стройплощадки, безлюдные парки, скверы (особенно ночью) и т.д.



Меры предосторожности для девушек:

1. Не провоцировать мужчину;
2. Не садиться в машину к незнакомым людям;
3. Не заходите в чужие дома и квартиры;
4. Избегать проходные подъезды, дворы, пустыри, стройплощадки, безлюдные парки, скверы (особенно ночью) и т.д.;
5. Идя на вечеринку хорошо знать всех ее участников;
6. Если в компании незнакомые люди, то лучше сразу уйти;




7. Идя в гости к юноше (мужчине) быть уверенной, что не останетесь с ним наедине;
8. Поведением (развязанность, громкий смех) не привлекать внимание .Приходить в компанию только с близкими, проверенными друзьями (с ними же уходить);
9. Нельзя быть «центром внимания» в общественных местах.



Меры предосторожности для девушек в темное время суток:

- ⊗ Одежда не должна стеснять движения;
- ⊗ Обувь - удобная для бега (без высоких каблуков);
- ⊗ Волосы не должны быть распущены;
- ⊗ Иметь одно или несколько средств защиты (газовый баллончик, баллончик с лаком или дезодорантом, пакетик с молотым перцем, свисток).





Девушки, помните!

Большой процент сексуальных посягательств приходится именно на долю знакомых и друзей!

Девушки, помните!



**Скромность, девичья честь и достоинство
—
это обеспечение безопасности!**

КРИМИНОГЕННЫЕ СИТУАЦИИ В ОБЩЕСТВЕННЫХ МЕСТАХ

КРИМИНОГЕННЫЕ СИТУАЦИИ, НАИБОЛЕЕ ХАРАКТЕРНЫЕ ДЛЯ ОБЩЕСТВЕННЫХ МЕСТ:



ВЫМОГАТЕЛЬСТВО



МОЩЕННОСТЬ



ЛИЦА, ПРЕДСТАВЛЯЮЩИЕ ПОТЕНЦИАЛЬНУЮ ОПАСНОСТЬ В ОБЩЕСТВЕННЫХ МЕСТАХ

ХУЛИГАНЫ



ХАМСКОЕ ПОВЕДЕНИЕ, ПОВЫШЕННАЯ АГРЕССИВНОСТЬ



ВОЗБУЖДЕННОЕ СОСТОЯНИЕ, ПОВЫШЕННАЯ ДВИГАТЕЛЬНАЯ АКТИВНОСТЬ, ЧРЕЗМЕРНО БЫСТРАЯ РЕЧЬ



ЛИЦА, РАНЕЕ ОТБИВАВШИЕ НАКАЗАНИЕ В МЕСТАХ ПРИЗНЕНИЯ СВОБОДЫ

В РЕЧЬ МНОГО ЖАРГОННЫХ СЛОВ, НА ТЕМЕ ТАТУИРОВКИ ОСОБОГО ВИДА

ПРАВИЛА БЕЗОПАСНОГО ПОВЕДЕНИЯ В ОБЩЕСТВЕННЫХ МЕСТАХ:

- БЕЗ НЕОБХОДИМОСТИ НЕ ВРАТЬ С СОБОЙ КРУПНЫЕ СУММЫ ДЕНЕГ И ЦЕННЫЕ ВЕЩИ;
- ДОКУМЕНТЫ И ДЕНЬГИ ДЕРЖАТЬ ВО ВНУТРЕННИХ КАРМАНАХ ОДЕЖДЫ;
- НЕ ВСТУПАТЬ В КОНТАКТЫ С НЕЗНАКОМЫМИ ЛЮДЬМИ, НЕ ОТВЕЧАТЬ ДАЖЕ НА ХАМСКИЕ ЗАМЕЧАНИЯ;
- НЕ СЛЕДУЕТ РЕШАТЬ ВОЗНИКШИЕ ПРОБЛЕМЫ СПОРОМ, ЕСЛИ ЕСТЬ ХОТЬ МАЛЕНЬКАЯ НАДЕЖДА РЕШИТЬ ИХ МИРОМ;
- ПРИДЕРЖИВАТЬСЯ ТАКТИКИ СПОКОЙНОГО И УВЕРЕННОГО ЧЕЛОВЕКА, НЕ БОИТЕСЬ ФИЗИЧЕСКОГО ВОЗДЕЙСТВИЯ;
- ХОРОШО ПНЕТЬ ПРИ СЕБЕ СВИСТОК И В СЛУЧАЕ УГРОЗЫ НЕМЕДЛЕННО СВИСТЕТЬ.

В ОПАСНЫХ СИТУАЦИЯХ НЕ СЛЕДУЕТ НАДЕЯТЬСЯ НА ДРУГИХ ЛЮДЕЙ, ЧАСТО ВЫРУЧИТЬ МОЖЕТ ТОЛЬКО ВАША НАХОДЧИВОСТЬ, СМЕЛОСТЬ, ХОРОШАЯ РЕАКЦИЯ И ФИЗИЧЕСКАЯ ПОДГОТОВКА.

КРИМИНОГЕННЫЕ СИТУАЦИИ НА УЛИЦЕ

УСЛОВИЯ ВОЗНИКНОВЕНИЯ КРИМИНОГЕННЫХ СИТУАЦИЙ

ЕСТЕСТВЕННЫЕ

ОПРЕДЕЛЕННОЕ ВРЕМЯ СУТОК: НОЧЬ, ПОЗДНИЙ ВЕЧЕР, РАННЕЕ УТРО.



ОПАСНЫЕ МЕСТА:



МЕСТА, ГДЕ МНОГО ЛЮДЕЙ: ВОКЗАЛ, РЫНОК, СТАДИОН, ДИСКОТЕКА.

МЕСТА, ГДЕ МАЛО ЛЮДЕЙ: ПУСТЫРЬ, ЛЕСОПАРК, СТРОИПЛОЩАДКА.



ИСКУССТВЕННЫЕ:

СОЗНАТЕЛЬНО И ЦЕЛЕНАПРАВЛЕННО СОЗДАЮТСЯ ПРЕСТУПНИКАМИ.



ЧТОБЫ ИЗБЕЖАТЬ КРИМИНОГЕННОЙ СИТУАЦИИ, НЕОБХОДИМО:

- СТРЕМИТЬСЯ ХОДИТЬ ВСЕГДА ГРУППОЙ ИЛИ ВОЗВОМ, НИГДЕ НЕ ОСТАНАВЛИВАТЬСЯ ПО ДОРОГЕ;
- НЕ ХОДИТЬ В ОДНОЧКУ ЧЕРЕЗ ПУСТЫРЬ, ПАРКИ, СТРОИТЕЛЬНЫЕ ПЛОЩАДКИ, ПЛОХО ОСВЕЩЕННЫЕ ПЕРЕХОДЫ И ТОННЕЛИ;
- НЕ ВСТУПАТЬ В КОНТАКТЫ С ЛЮДЬМИ, НАХОДЯЩИМИСЯ В СОСТОЯНИИ АЛКОГОЛЬНОГО ОПЬЯНЕНИЯ, ТОРГОВАЩИМ С РУЖЬЮ ИЛИ С ПОТКА, РЕЛИГИОЗНЫМИ ПРОПАГАНДИСТАМИ, УПРЯМЫМИ ПОПРОШАЛКАМИ И ДРУГИМИ НЕЗНАКОМЫМИ ЛЮДЬМИ;
- НЕ ПРИНИМАТЬ ПРИГЛАШЕНИЕ НЕЗНАКОМЫХ ЛЮДЕЙ ПОЕХАТЬ В ОФИС ФИРМЫ, В ГОСТИ, НА ДАЧУ, НА ПАРКОВУ И Т.Д.;
- НЕ ПОДХОДИТЬ К СТОЛБУМ АУТОМОБИЛЬ, ЕСЛИ В НЕМ СЕДИТ ЧЕЛОВЕК (ДАЖЕ ЕСЛИ ОН ГОВОРИТ ОБ УДОБЕ);
- СТАРАТЬСЯ НЕ ПОСещАТЬ В ОДНОЧКУ ОБЩЕСТВЕННЫЕ ТУАЛЕТЫ;
- НЕ СТОЯТЬ В СЛУЧАЕ НЕОБХОДИМОСТИ ОБРАЩАТЬСЯ ЗА ПОМОЩЬЮ К ПОСТОЯННЫМ ЛЮДЬМ: ПРОДАВЦАМ МАГАЗИНОВ, СОТРУДНИКАМ АПТЕК, БАНКОВ, ДРУГИХ УЧРЕЖДЕНИЙ, ОХРАННИКАМ, СТОРОЖАМ, В ШКОЛЕ – К УЧИТЕЛЯМ.

1. КРИМИНОГЕННЫЕ СИТУАЦИИ В ДОМЕ (КВАРТИРЕ)

КРИМИНОГЕННЫЕ СИТУАЦИИ В ДОМЕ (КВАРТИРЕ)



НЕЛЬЗЯ ОТКРЫВАТЬ ДВЕРЬ ДОМА (КВАРТИРЫ).
- ЕСЛИ НА ВОПРОС «КТО ТАМ?» ОТВЕЧАЕТ НЕЗНАКОМЫЙ ГОЛОС (ЧЕЛОВЕК МОЖЕТ ПРЕДСТАВИТЬСЯ КЕМ УГОДНО: СОТРУДНИКОМ МИЛИЦИИ, ВРАЧОМ «СКОРОЙ ПОМОЩИ», РАБОТНИКОМ ДОМОУПРАВЛЕНИЯ, СПЕСАРЕМ, РОДСТВЕННИКОМ).
- ЕСЛИ НА ВОПРОС «КТО ТАМ?» НИКТО НЕ ОТВЕЧАЕТ И НЕВОЗМОЖНО РАССМОТРЕТЬ ЗВОНЯЩЕГО (ПЛИ ЗА ДВЕРЬЮ НИКОГО НЕТ).

ЧТО ДЕЛАТЬ, ЕСЛИ ВХОДНУЮ ДВЕРЬ ПЫТАЮТСЯ ОТКРЫТЬ (ВЗЛОМАТЬ)



УБЕДИТЬСЯ, ЧТО ДВЕРЬ НАДЕЖНО ЗАПЕРТА



ПОЗВОНИТЬ РОДИТЕЛЯМ И В МИЛИЦИЮ И СОСЕДЯМ



ЕСЛИ НЕТ ТЕЛЕФОНА, ПОДАТЬ СИГНАЛ ТРЕВОГИ ЧЕРЕЗ ОКНО



НЕ ОТКРЫВАТЬ ДВЕРЬ, ДАЖЕ ЕСЛИ ПОПЫТКА ПРОНИКНУТЬ В КВАРТИРУ ПРЕКРАТИЛАСЬ

ЧТО ДЕЛАТЬ, ЕСЛИ ПРИ ВОЗВРАЩЕНИИ ДОМОЙ ВЫ ОБНАРУЖИЛИ ВХОДНУЮ ДВЕРЬ ОТКРЫТОЙ



НЕ ВХОДИТЬ В КВАРТИРУ, ПОЗВАТЬ СОСЕДЕЙ, СООБЩИТЬ РОДИТЕЛЯМ И В МИЛИЦИЮ



НЕ ХОДИТЬ ПО КВАРТИРЕ И НИЧЕГО НЕ ТРОГАТЬ, ВЫЙТИ И ЗАКРЫТЬ ВХОДНУЮ ДВЕРЬ, СООБЩИТЬ РОДИТЕЛЯМ И ВЫЗВАТЬ МИЛИЦИЮ

НЕ НАДО ПЫТАТЬСЯ ЗАДЕФИНИТЬ ЗЛОУМЫШЛЕННИКОВ САМОСТОЯТЕЛЬНО, СЛЕДУЕТ ЗАПОМНИТЬ ИХ ПРИМЕТЫ И НАПРАВЛЕНИЕ, В КОТОРОМ ОНИ СКРЫЛИСЬ!

2. КРИМИНОГЕННЫЕ СИТУАЦИИ В ПОДЪЕЗДЕ

КРИМИНОГЕННЫЕ СИТУАЦИИ В ПОДЪЕЗДЕ



НЕЛЬЗЯ!
ЗАХОДИТЬ В ПОДЪЕЗД, ЕСЛИ НЕЗНАКОМЫЙ ЧЕЛОВЕК ПЫТАЕТСЯ ЗАЙТИ ВМЕСТЕ С ВАМИ

ПОДХОДИТЬ К ЛИФТУ И ПОДНИМАТЬСЯ ПО ЛЕСТНИЦЕ, ЕСЛИ В ПОДЪЕЗДЕ НАХОДИТСЯ НЕЗНАКОМЫЙ ЧЕЛОВЕК



ЗАХОДИТЬ В КАБИНУ ЛИФТА ВМЕСТЕ С НЕЗНАКОМЫМ ЧЕЛОВЕКОМ



ПОДХОДИТЬ К ДВЕРИМ СВОЕЙ КВАРТИРЫ, ЕСЛИ НА ЛЕСТНИЧНОЙ ПЛОЩАДКЕ НАХОДИТСЯ НЕЗНАКОМЫЙ ЧЕЛОВЕК

ЕСЛИ НА ВАС НАПАЛИ В ПОДЪЕЗДЕ (НА ЛЕСТНИЦЕ, НА ЛЕСТНИЧНОЙ ПЛОЩАДКЕ), НЕОБХОДИМО:



СВЯЗЬТЕСЬ, КРИЧАТЬ «ПОЖАР», «ПОМОГИТЕ!», СТУЧАТЬ ВО ВСЕ ДВЕРИ



ПОПЫТАТЬСЯ ВБЕЖАТЬ НА УЛИЦУ



ОКАЗАВШИСЬ В БЕЗОПАСНОМ МЕСТЕ, СООБЩИТЬ РОДИТЕЛЯМ И В МИЛИЦИЮ

Самооборона

Самозащита – реакция на нападение

Виды самозащиты:

Пассивные

- решетки различных конструкций,
- металлические двери,
- охранные и следящие системы,
- сигнальные и отпугивающие средства.

Активные

□ слезоточивые
баллончики



□ электрошокеры

□ разрешенное и
неразрешенное
холодное



Право на самозащиту закреплено законом.

Необходимая оборона


1. Не является преступлением причинение вреда посягающему лицу в состоянии необходимой обороны, то есть при защите личности и прав обороняющегося или других лиц, охраняемых законом интересов общества или государства от общественно опасного посягательства, если при этом не было допущено превышения пределов необходимой обороны.
2. Право на необходимую оборону имеют в равной мере все лица независимо от их профессиональной или иной специальной подготовки и служебного положения. Это право принадлежит лицу независимо от возможности избежать общественно опасного посягательства или обратиться за помощью к другим лицам или органам власти.



САМОБОРОНА



Еще парочка приемов...



КОНЕЦ