

# КВН по пожарной

# безопасности

**Внеклассное мероприятие  
для начальных классов**



**Учитель начальных классов  
МАОУ СОШ №17 г. Улан-Удэ  
Елисеева Екатерина Степановна**

**Знают все – человек без огня  
Не живёт ни единого дня.  
При огне, как при солнце светло,  
При огне и зимою тепло.  
Посмотрите ребята вокруг:  
Нам огонь – повседневный наш друг.  
Но когда мы небрежны с огнём,  
Он становится нашим врагом.**



# КОНКУРСЫ

«Загадки»

«Ребусы»



«Пословицы»



«Капитаны»

«Знатоки»

«Ситуации»



# ЗАГАДКИ

**В маленьком амбаре  
Держат 100 пожаров.**

**Спичечный коробок**



**Шипит и злится,  
Воды боится.  
С языком, а не лает.  
Без зубов, а кусает.**

**Огонь**



**Где с огнём беспечны люди,  
Обязательно он будет.**

**Пожар**



# ЗАГАДКИ

Дым увидел, не зевай,  
Нас скорее вызывай.

**Пожарные**



Раскалённая стрела  
Дуб свалила у села.

**Молния**



Летела мошка,  
Осиновая ножка.  
На стог села,  
Всё сено съела.

**Спичка**





# ЗАГАДКИ

Нашумела, нагремела,  
Всё промыла и ушла.  
И сады, и огороды  
Всей округе полила.

**Гроза**



То назад, то вперёд  
Ходит, бродит пароход.  
Остановишь – горе,  
Продырявит море.

**Утюг**



Я мохнатый, я кудлатый,  
Я зимой над каждой хатой,  
Над пожаром, пароходом.  
Не бываю без огня.

**Дым**



# ЗАГАДКИ

Таять может, да не лёд,  
Не фонарь, а свет дает.

**Свеча**



Заклубился дым угарный,  
Гарью комната полна.  
Что пожарный надевает?  
Без чего никак нельзя?

**Противогаз**



Я мчусь с сиреной на пожар,  
Везу я воду с пеной.  
Потушим вмиг огонь и жар.  
Мы быстры, словно стрелы.

**Пожарная машина**





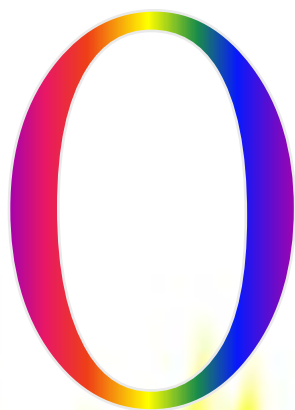
# РЕБУСЫ

КОСТЁР



# РЕБУСЫ

ОГОНЬ



К=Г

# РЕБУСЫ

СВЕЧА



”



# РЕБУСЫ

ПОЖАР



”

Ж

21



”

# РЕБУСЫ

ДЫМ





# РЕБУСЫ

СПИЧКИ



С



”

”



Е=И

А=И



# ПОСЛОВИЦЫ

<b>Вода и огонь – хорошие слуги...</b>	<b>...беду отводи до удара.</b>
<b>Огонь маслом заливать...</b>	<b>...большой пожар бывает.</b>
<b>Искру туши до пожара...</b>	<b>...охватит – не выплывешь.</b>
<b>Кто огня не бережётся...</b>	<b>...но и страшные господа.</b>
<b>От маленькой искры...</b>	<b>...тот скоро обожжётся.</b>
<b>Огонь – не вода...</b>	<b>...лишь огня добавлять.</b>

# ПОСЛОВИЦЫ

- 1) **Вода и огонь – хорошие слуги, но и страшные господа.**
- 2) **Огонь маслом заливать, лишь огня добавлять.**
- 3) **Искру туши до пожара, беду отводи до удара.**
- 4) **Кто огня не бережётся, тот скоро обожжётся.**
- 5) **От маленькой искры большой пожар бывает.**
- 6) **Огонь – не вода, охватит – не выплывешь.**









# ЗНАТОКИ

Море пламенем горит,  
Выбежал из моря кит.  
«Эй, пожарные, бегите!  
Помогите, помогите!»




# ЗНАТОКИ

**И вдруг заголосил: «Пожар!  
Горим! Горим!»  
С треском, щёлканьем и громом  
Встал огонь над новым домом.  
Озирается кругом, машет  
красным рукавом.**



# ЗНАТОКИ

**Что за дым над головой?  
Что за гром над мостовой?  
Дом пылает за углом.  
Что за мрак стоит кругом?  
Ставит лестницы команда,  
От огня спасает дом.**





# ЗНАТОКИ

**С дымом мешается облако пыли.  
Мчатся пожарные автомобили,  
Щёлкают звонко, тревожно  
свистят,  
Медные каски рядами блестят.**



# ЗНАТОКИ

**Мать на рынок уходила,  
Дочке Лене говорила:  
- Печку, Леночка, не тронь.  
Жжётся, Леночка, огонь.  
Только мать сошла с крылечка,  
Лена села перед печкой,  
В щёлку красную глядит,  
А в печи огонь гудит.**





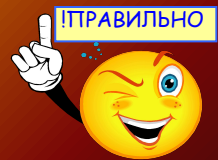
# ЗНАТОКИ

**Один пароход шёл в море с грузом угля. Ещё дня три надо было пароходу идти до места. Вдруг к капитану прибежал механик из машинного отделения и сказал:**

- Нам попался очень плохой уголь, он сам загорелся у нас в трюме.**



# ОГНЕОПАСНЫЕ ПРЕДМЕТЫ



# СИТУАЦИИ

## Если у вас мелкое возгорание...

1. Надо спрятаться под кровать.

2. Надо потушить подручными средствами (водой, мокрым покрывалом).

3. Надо убегать из дома.



# СИТУАЦИИ

## Если в помещении много дыма...

1. Необходимо быстро убежать.

2. Необходимо двигаться ползком





# СИТУАЦИИ

## Если невозможно потушить возгорание...

1. Надо покинуть помещение.

2. Надо спрятаться в другую комнату.





# СИТУАЦИИ

## Если загорелась одежда...

1. Бегать в горящей одежде, чтобы загасить пламя.

2. Падать на пол и кататься.



# СИТУАЦИИ

## Пожарных вызвать по телефону...

03

02

01




# СИТУАЦИИ

## Пожарным необходимо сообщить...

**1. Фамилию, адрес, возраст,  
ваш рост, цвет глаз.**

**2. Фамилию, адрес,  
подъезд,  
этаж, объект возгорания.**



# **ЗАПОМНИТЕ!**

**Самое главное правило  
не только при пожаре,  
но и при любой другой  
опасности:**

**Не поддавайтесь панике и не  
теряйте самообладания!**





# Список использованных источников

- 1) Презентация «Юные пожарные» - <http://viki.rdf.ru/item/2586/download/>
- 2) Презентация «Огонь – опасная игра» - <http://viki.rdf.ru/item/1891/>
- 3) КВН по пожарной безопасности - <http://pedsovet.su/load/243-1-0-11308>
- 4) КВН по правилам пожарной безопасности - <http://nsportal.ru/nachalnaya-shkola/vospitatelnaya-rabota/kvn-po-pravilam-pozharnoi-bezopasnosti>
- 5) Загадки по пожарной безопасности - <http://www.pojarnayabezopasnost.ru/vospitatel/zagadki.html>
- 6) Изображение пожарного с детьми - <http://multworld.ru/besplatnye-prikolnye-kartinki-po-pozharnoj-bezopasnosti-dlya-detej.html>
- 7) Изображение спичечного коробка - [http://cs11453.userapi.com/u8620368/-14/x\\_47381aa7.jpg](http://cs11453.userapi.com/u8620368/-14/x_47381aa7.jpg)
- 8) Изображение огня - <http://img12.nnm.ru/7/1/2/d/f/d1cf56395fe5acef0b3382fcfb1.jpg>
- 9) Изображение пожара- <http://www.pravmir.ru/uploads/fire-460.jpg>
- 10) Изображение пожарного - <http://files.hasici-markvartovice.webnode.com/200000312-ec31aed2bb/fireman22.gif>
- 11) Изображение молнии - [http://content.foto.mail.ru/bk/yuliya\\_buslova/blogs/i-3666.jpg](http://content.foto.mail.ru/bk/yuliya_buslova/blogs/i-3666.jpg)
- 12) Изображение спички - [http://img0.liveinternet.ru/images/attach/c/3/75/180/75180432\\_hotflame.jpg](http://img0.liveinternet.ru/images/attach/c/3/75/180/75180432_hotflame.jpg)
- 13) Изображение грозы - [http://img0.liveinternet.ru/images/attach/c/6/89/521/89521002\\_large\\_04.jpg](http://img0.liveinternet.ru/images/attach/c/6/89/521/89521002_large_04.jpg)
- 14) Изображение утюга - <http://s3-eu-west-1.amazonaws.com/idei74/upload/stuff/big/2S9m5O3ax0ZxneweO1.jpg>
- 15) Изображение дыма - [http://www.yarskonline.ru/upload\\_files/news/470\\_1.jpg](http://www.yarskonline.ru/upload_files/news/470_1.jpg)
- 16) Изображение свечи - <http://i036.radikal.ru/0908/6b/c53c2e9e73b5.jpg>
- 17) Изображение противогаза - [http://0.tqn.com/d/chemistry/1/0/D/2/1/Gasmask\\_nva.jpg](http://0.tqn.com/d/chemistry/1/0/D/2/1/Gasmask_nva.jpg)
- 18) Изображение пожарной машины - <http://www.bezformata.ru/content/Images/000/004/266/image4266699.jpg>
- 19) Изображение обложки книги К. И. Чуковского «Путаница» - [http://static.ozone.ru/multimedia/books\\_covers/1003282052.jpg](http://static.ozone.ru/multimedia/books_covers/1003282052.jpg)
- 20) Изображение обложки книги С. Я. Маршака «Кошкин дом» - [http://s-marshak.ru/books/k/k18/k18\\_01.jpg](http://s-marshak.ru/books/k/k18/k18_01.jpg)
- 21) Изображение обложки книги С. Михалкова «Дядя Стёпа» - [http://detizdat.ucoz.org/\\_ph/26/2/597205215.jpg](http://detizdat.ucoz.org/_ph/26/2/597205215.jpg)
- 22) Изображение обложки книги С. Я. Маршака «Рассказ о неизвестном герое» - <http://www.mp3-kniga.ru/bibliofil/img/marshak-geroy1971.jpg>
- 23) Изображение обложки книги С. Я. Маршака «Пожар» - [http://bukinist.su/books\\_imgs/2720\\_3773\\_04.jpg](http://bukinist.su/books_imgs/2720_3773_04.jpg)
- 24) Изображение обложки книги Б. Житкова «Пожар в море» - <http://www.libex.ru/dimg/139d9.jpg>
- 25) Изображение скрипичного ключа - <http://www.dialcon.ru/uploads/Image/item/size/vk101-43.gif>
- 26) Изображение детей - <http://primarytuition.webs.com/ChildrenDrawing.jpg>
- 27) Гимн КВН. Выход команд - <http://vozmimp3.com/?string=%C3%E8%EC%ED+%CA%C2%CD>
- 28) КВН. Капитаны - <http://poiskm.ru/song/16854040-KVN-Kapitani>
- 29) Чапушки. Минус- <http://draste.ru/music/view/10794?q>
- 30) Песни пожарных. Если вдруг - <http://www.audiopoisk.com/track/no/mp3/pesni-pojarnih---esli-vdrug/>