


Изучаем правила дорожного движения

ПЕРЕКРЁСТОК

A stylized illustration of a city intersection. The scene is viewed from a low angle looking down a road towards a crosswalk. The road is grey with white dashed lane markings and a prominent white zebra crossing. On either side of the road are sidewalks with green trees, black streetlights, and traffic lights. In the background, there are colorful buildings in shades of blue and green under a bright blue sky with a few white clouds. The overall style is clean and modern.

Это опасное место на дороге. Со всех сторон к нему устремлены потоки автомобилей, едут трамваи, подъезжают троллейбусы и автобусы, подходят пешеходы. Поэтому все участники дорожного движения должны быть предельно внимательны и осторожны.

An illustration of a city intersection. The scene shows a four-way intersection with pedestrian crossings marked by white zebra stripes. Traffic lights are positioned at each corner of the intersection. Red arrows point from the text towards the traffic lights. The background features stylized buildings in shades of blue and green, a clear blue sky with a few white clouds, and a green tree on the left side. A trash can is visible on the sidewalk on the right.

**Перекрёсток регулируется
светофорами**

И



РЕГУЛИРОВЩИКОМ







Стойте!



Идите!





ГРУППЫ ДОРОЖНЫХ ЗНАКОВ

**ОЧЕНЬ МНОГО РАЗНЫХ ЗНАКОВ –
ИХ ОБЯЗАН КАЖДЫЙ ЗНАТЬ,
НА ДОРОГЕ ЧТОБЫ ПРАВИЛ
НИКОГДА НЕ НАРУШАТЬ!**



Дорожных знаков очень много. Они нарисованы просто, без лишних деталей. И во всех странах они одни и те же, чтобы водители и пешеходы не ошибались на дорогах.



Вот 5 основных групп дорожных знаков.

ЗАПРЕЩАЮЩИЕ ЗНАКИ

Эти знаки имеют круглую форму и красный цвет.



Движение пешеходов запрещено



Движение на велосипедах запрещено



Движение запрещено



Въезд запрещен

ПРЕДУПРЕЖДАЮЩИЕ ЗНАКИ



Железнодорожный
переезд
со шлагбаумом



Железнодорожный
переезд
без шлагбаума



Пешеходный переход



Дети

Это знаки в виде
треугольника с
красной каймой

ЗНАКИ ОСОБЫХ ПРЕДПИСАНИЙ



Место остановки
автобуса
и (или) троллейбуса



Место остановки
трамвая



Место стоянки
легковых такси



Место стоянки



Тупик

ЗНАКИ ОСОБЫХ ПРЕДПИСАНИЙ



Пешеходный переход



Подземный пешеходный
переход



Надземный пешеходный
переход

Эти знаки нарисованы в синем квадрате или прямоугольнике. Они расскажут, где остановка или пешеходный переход.

ЗНАКИ СЕРВИСА



Гостиница
или мотель



Больница



Пункт первой
медицинской помощи



Дорожно-патрульная
служба



Место отдыха



Пункт питания

ПРЕДПИСЫВАЮЩИЕ ЗНАКИ



Пешеходная дорожка



Велосипедная дорожка

Эти знаки расположены в синем круге и указывают тебе безопасные места движения







— ?



— ?



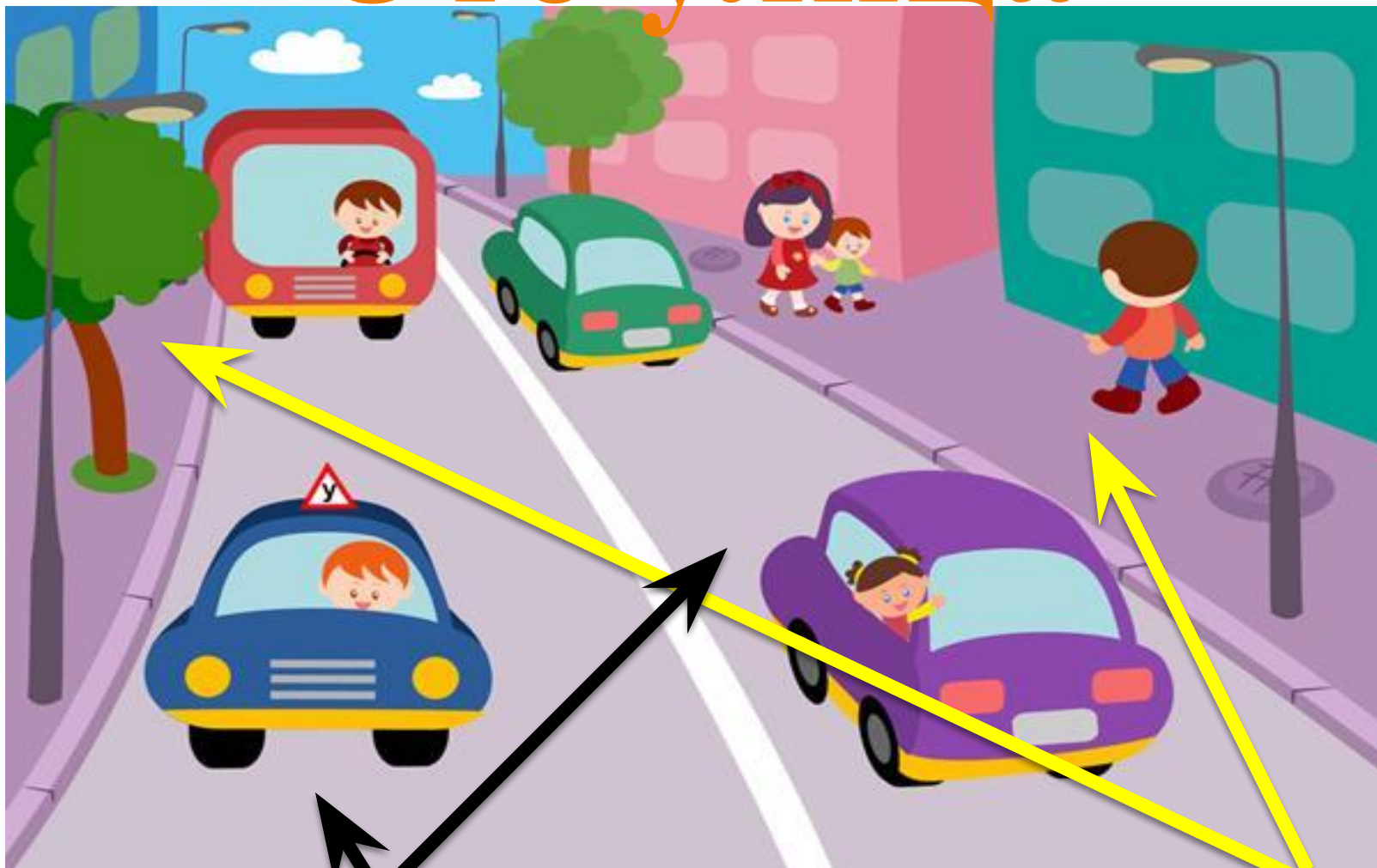
— ?



— ?



Это улица



Проезжая часть –
для машин

Тротуар –
для пешеходов







островок безопасности



двойная
сплошная
линия



направление
движения по
полосам



стоп-линия

A

полоса
для
маршрутных
транспортных
средств

A

A

A



пешеходный
переход



прерывистая
линия



сплошная
линия

