

# Горючие вещества

**Внеурочное занятие  
«Школа безопасности»  
1 класс**

**Как вы думаете,  
вода —  
легковоспламеняющаяся  
жидкость?**



**Есть жидкости, которые  
очень легко загораются!  
Назовите их**




# На упаковках с горючими веществами размещён такой знак

Увидев этот  
условный знак, будь  
осторожен!

Это вещество не  
должно находиться  
рядом с открытым  
огнём!



**Не пользуйся без взрослых горючими и легковоспламеняющимися жидкостями (бензином, керосином, растворителем, ацетоном, бытовыми аэрозолями).**



# Где нельзя хранить огнеопасные вещества?



# Где нужно хранить горючие вещества?



# Поиграем!

- **Найдите лишнее слово!**

**Вода, чай, кофе, бензин**

**Бензин, керосин, нефть, вода**

**Лак, вода, краска, спирт**

**Песок, вата, сено, промасленная тряпка**

**Лёд, нефть, краска, лак**

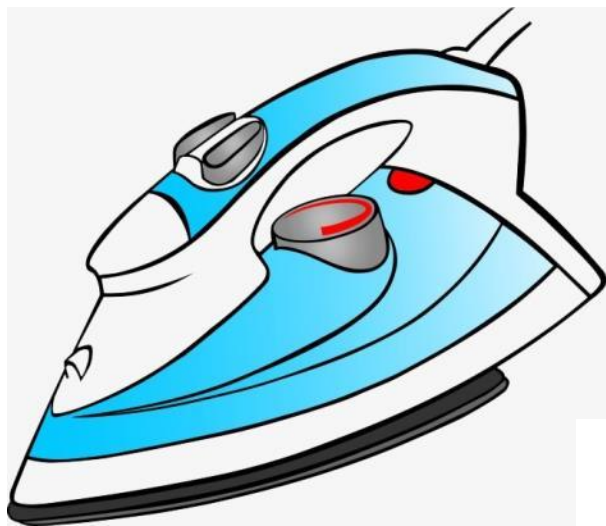


# Отгадайте загадки

□ Он горючий, он летучий,  
Для машин необходим,  
Но опасным он бывает,  
Называется ...

□ Невелик коробок,  
А пожар приволок...

# Найдите пожароопасные предметы




# Найдите горючее вещество



**Будьте осторожны  
с горючими веществами.  
Соблюдайте правила пожарной  
безопасности!**

**ГОРЮЧИЕ  
ВЕЩЕСТВА  
НЕОБХОДИМЫ,**



**НО В ТВОИХ РУКАХ  
ОНИ МОГУТ  
ПРИВЕСТИ К  
ПОЖАРУ.**