



Классный час «Мы на дороге»

Цель: повторить правила поведения на дороге;
познакомить с правилами управления велосипедом;
повторить правила поведения на остановке.

Власюк О.А.
учитель русского языка и литературы
МОУ СОШ №4 с.Ростовановского
Курского района Ставропольского края.




ЛЮБИТЕЛЬНИЦ КАТАТЬСЯ
ВБЛИЗИ ПРОЕЗЖЕЙ ЧАСТИ
ПОРОЙ ПОДСТЕРЕГАЕТ
ОГРОМНОЕ НЕСЧАСТЬЕ!..



Раз куда-то мы спешили
И рванули напрямик.
Все машины тормозили,
Мы шарахались от них.

Из-под колес мы еле-еле
Живыми выскочить успели,
А постовой нам крикнул строго:
"НЕ ВЫБЕГАЙТЕ НА ДОРОГУ!"




Мы с другом вдвоем
По **ОБОЧИНЕ** идем,
Той, что с **ЛЕВОЙ** стороны.
Все машины нам видны.

Почему? Я вам отвечу:
Они едут **НАМ НАВСТРЕЧУ**.



Что за белые полосы
На соседнем перекрестке?
Это "ЗЕБРА" - ПЕРЕХОД -
Через улицу ведет.


Перейти дорогу можно
Там, где **ЗНАК СТОИТ ДОРОЖНЫЙ**.
Чтобы мы его узнали,
Нам его нарисовали.



Вспомним,
как учили нас:
Подошли к дороге - **РАЗ!**


Смотрим влево,
Смотрим вправо,
и еще налево - **ДВА!**

Нет машин -
- шагай вперед,
Начинаем переход!



Мяч случайно укатился,
На дороге очутился,
Дети бросились вдогонку,
Завизжали шины громко...


**ФУТБОЛИСТАМ СТАЛО ЯСНО:
У МОСТОВОЙ ИГРАТЬ ОПАСНО!**



Вот **ТОЛПА** на остановке
Утром свой автобус ждет.
Кто-то сильный, кто-то ловкий
Норовит пролезть вперед.

МАЛЫШАМ ОПАСНО ЗДЕСЬ,
Никогда вперед не лезь:
Вдруг нечаянно толкнут?
А автобус - тут как тут...

А это вам знакомо?



-Быстрее!
-Не толкайся !

.....

Автобус ещё не остановился !!!



ПРАВИЛА ПЕРЕХОДА ДОРОГИ В МЕСТАХ ОСТАНОВКИ МАРШРУТНОГО ТРАНСПОРТА



ПРАВИЛО 1



ПРАВИЛО 2

ПРАВИЛО 1: Ожидать автобус, троллейбус, трамвай надо на остановочной площадке.

При этом необходимо соблюдать правила поведения: не бегать, не толкаться, не стоять на краю тротуара, быть внимательным и осмотрительным.

ПРАВИЛО 2: Переходить дорогу в месте остановки маршрутного транспорта разрешается только при отсутствии поблизости пешеходного перехода.

Дождись отъезда маршрутного транспорта, убедись в отсутствии на дороге с обеих сторон других транспортных средств. Только после этого переходи дорогу.

ПРАВИЛО 3: Если посадка в трамвай осуществляется с проезжей части, то разрешается выходить на неё только после полной остановки трамвая.



ПРАВИЛО 3



ТРОТУАР


Разметка "Обозначение остановочных пунктов маршрутных транспортных средств и стоянок такси"



Разметка "Обозначение границ зоны остановочного пункта трамвая, расположенного на одном уровне с проезжей частью дороги"

Что неправильно делают мальчишки ?





Есть у меня велосипед,
Но нет **ЧЕТЫРНАДЦАТИ ЛЕТ**.
Пока катаюсь во дворе,
Где безопасно детворе.

И даже в дом соседний к деду
Я через улицу не еду,
А на **ЗЕЛЕНЫЙ** свет иду,
ВЕЛОСИПЕД ЗА РУЛЬ ВЕДУ.

ПРАВИЛА УПРАВЛЕНИЯ ВЕЛОСИПЕДОМ



ПРАВИЛО 1

ПРАВИЛО 1: Движение на велосипеде должно осуществляться по специальной велосипедной дорожке.

ПРАВИЛО 2: При отсутствии велосипедной дорожки велосипедист должен двигаться по обочине, тротуару или пешеходной дорожке, не создавая препятствий для движения пешеходов.

ПРАВИЛО 3: При переходе через дорогу велосипедист должен вести велосипед рядом с собой.



ПРАВИЛО 2

ПРАВИЛО 3



Знак "Велосипедная дорожка" — разрешается движение только на велосипедах, а при отсутствии тротуара или пешеходной дорожки — и движение пешеходов.



Знак "Пешеходная дорожка" — разрешается движение только пешеходам, а при отсутствии велосипедной дорожки — и на велосипедах.

ПРАВИЛА УПРАВЛЕНИЯ ВЕЛОСИПЕДОМ

ПРАВИЛО 1: Детям запрещается перевозить на велосипеде пассажиров.

ПРАВИЛО 2: Велосипедисту запрещается двигаться не держась за руль и (или) не ставя ноги на педали.

ПРАВИЛО 3: При движении на велосипеде в темное время суток на велосипеде должны быть включены: спереди — фара белого цвета, сзади — фонарь красного цвета.

Велосипедист должен одеть защитный шлем и световозвращающие элементы (жилет, браслеты, повязки и др.).



ПРАВИЛО 1



ПРАВИЛО 3

ПРАВИЛО 2



Знак "Движение велосипедов запрещено"



Знак "Движение механических транспортных средств запрещено"



Знак "Движение пешеходов запрещено"



- Как нужно переходить улицу?

- Расскажите о правилах поведения на остановке.

- Расскажите о правилах управления велосипедом.

