


# Классный час «Мы на дороге»


**Цель:** повторить правила поведения на дороге;  
познакомить с правилами управления велосипедом;  
повторить правила поведения на остановке.

Власюк О.А.  
учитель русского языка и литературы  
МОУ СОШ №4 с.Ростовановского  
Курского района Ставропольского края.



ЛЮБИТЕЛЬНИЦ КАТАТЬСЯ  
ВБЛИЗИ ПРОЕЗЖЕЙ ЧАСТИ  
ПОРОЙ ПОДСТЕРЕГАЕТ  
ОГРОМНОЕ НЕСЧАСТЬЕ!..

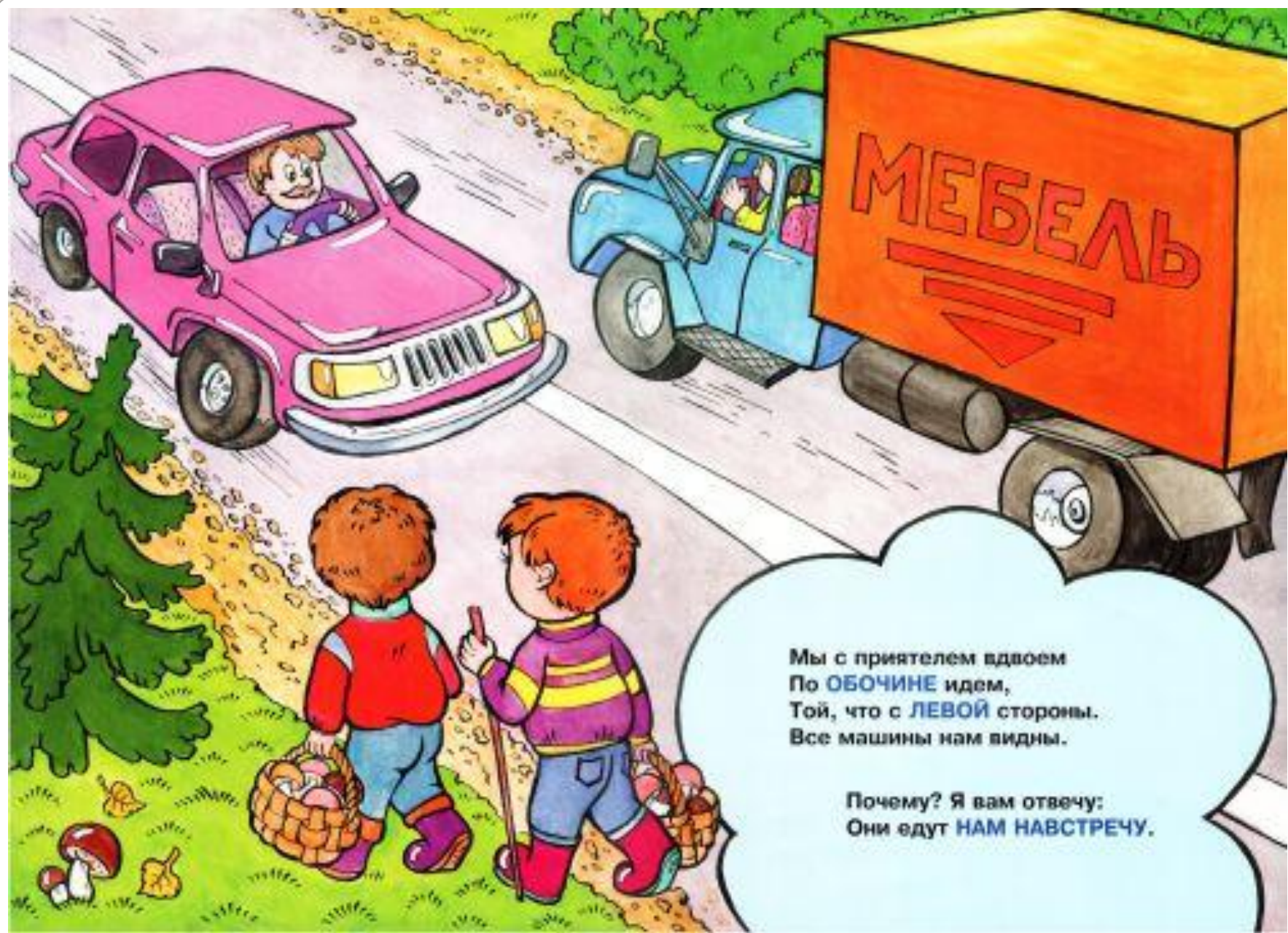




Раз куда-то мы спешили  
И рванули напрямик.  
Все машины тормозили,  
Мы шарахались от них.

Из-под колес мы еле-еле  
Живыми выскочить успели,  
А постовой нам крикнул строго:  
**"НЕ ВЫБЕГАЙТЕ НА ДОРОГУ!"**





Мы с другом вдвоем  
По **ОБОЧИНЕ** идем,  
Той, что с **ЛЕВОЙ** стороны.  
Все машины нам видны.

Почему? Я вам отвечу:  
Они едут **НАМ НАВСТРЕЧУ**.






Что за белые полосы  
На соседнем перекрестке?  
Это "ЗЕБРА" - ПЕРЕХОД -  
Через улицу ведет.

Перейти дорогу можно  
Там, где **ЗНАК СТОИТ ДОРОЖНЫЙ**.  
Чтобы мы его узнали,  
Нам его нарисовали.






Вспомним,  
как учили нас:  
Подошли к дороге - **РАЗ!**

Смотрим влево,  
Смотрим вправо,  
и еще налево - **ДВА!**

Нет машин -  
- шагай вперед,  
Начинаем переход!






Мяч случайно укатился,  
На дороге очутился,  
Дети бросились вдогонку,  
Завизжали шины громко...

**ФУТБОЛИСТАМ СТАЛО ЯСНО:  
У МОСТОВОЙ ИГРАТЬ ОПАСНО!**






Вот **ТОЛПА** на остановке  
Утром свой автобус ждет.  
Кто-то сильный, кто-то ловкий  
Норовит пролезть вперед.

**МАЛЫШАМ ОПАСНО ЗДЕСЬ,**  
Никогда вперед не лезь:  
Вдруг нечаянно толкнут?  
А автобус - тут как тут...



# А это вам знакомо?



-Быстрее!  
-Не толкайся ! .....

Автобус ещё не остановился !!!





# ПРАВИЛА ПЕРЕХОДА ДОРОГИ В МЕСТАХ ОСТАНОВКИ МАРШРУТНОГО ТРАНСПОРТА



**ПРАВИЛО 1:** Ожидать автобус, троллейбус, трамвай надо на остановочной площадке.

При этом необходимо соблюдать правила поведения: не бегать, не толкаться, не стоять на краю тротуара, быть внимательным и осматрительным.

**ПРАВИЛО 2:** Переходить дорогу в месте остановки маршрутного транспорта разрешается только при отсутствии поблизости пешеходного перехода.


Дождись отъезда маршрутного транспорта, убедись в отсутствии на дороге с обеих сторон других транспортных средств. Только после этого переходи дорогу.

**ПРАВИЛО 3:** Если посадка в трамвай осуществляется с проезжей части, то разрешается выходить на неё только после полной остановки трамвая.



ТРОТУАР

Разметка "Обозначение остановочных пунктов маршрутных транспортных средств и стоянок такси"




Разметка "Обозначение границ зоны остановочного пункта трамвая, расположенного на одном уровне с проезжей частью дороги"



## Что неправильно делают мальчишки ?







Есть у меня велосипед,  
Но нет **ЧЕТЫРНАДЦАТИ ЛЕТ**.  
Пока катаюсь во дворе,  
Где безопасно детворе.

И даже в дом соседний к деду  
Я через улицу не еду,  
А на **ЗЕЛЕНый** свет иду,  
**ВЕЛОСИПЕД ЗА РУЛЬ ВЕДУ**.



# ПРАВИЛА УПРАВЛЕНИЯ ВЕЛОСИПЕДОМ



**ПРАВИЛО 1**

**ПРАВИЛО 1:** Движение на велосипеде должно осуществляться по специальной велосипедной дорожке.

**ПРАВИЛО 2:** При отсутствии велосипедной дорожки велосипедист должен двигаться по обочине, тротуару или пешеходной дорожке, не создавая препятствий для движения пешеходов.

**ПРАВИЛО 3:** При переходе через дорогу велосипедист должен вести велосипед рядом с собой.



**ПРАВИЛО 2**

**ПРАВИЛО 3**



Знак "Велосипедная дорожка" — разрешается движение только на велосипедах, а при отсутствии тротуара или пешеходной дорожки — и движение пешеходов.



Знак "Пешеходная дорожка" — разрешается движение только пешеходам, а при отсутствии велосипедной дорожки — и на велосипедах.



# ПРАВИЛА УПРАВЛЕНИЯ ВЕЛОСИПЕДОМ

**ПРАВИЛО 1:** Детям запрещается перевозить на велосипеде пассажиров.

**ПРАВИЛО 2:** Велосипедисту запрещается двигаться не держась за руль и (или) не ставя ноги на педали.

**ПРАВИЛО 3:** При движении на велосипеде в темное время суток на велосипеде должны быть включены: спереди — фара белого цвета, сзади — фонарь красного цвета.

Велосипедист должен одеть защитный шлем и световозвращающие элементы (жилет, браслеты, повязки и др.).



ПРАВИЛО 1



ПРАВИЛО 3

ПРАВИЛО 2



Знак "Движение велосипедов запрещено"



Знак "Движение механических транспортных средств запрещено"



Знак "Движение пешеходов запрещено"





- Как нужно переходить улицу?

- Расскажите о правилах поведения на остановке.

- Расскажите о правилах управления велосипедом.

