



Защита от нападения собак

Много людей страдает от укусов собак. Большая часть пострадавших - дети, которые доверчиво, подходят к животным или беспокоят собак во время сна, еды, ухода за щенками.

В летний период, когда увеличивается количество брошенных хозяевами животных, голодные бродячие собаки становятся еще опаснее. Помимо того, что укус является болезненным, он еще и несет опасность заразиться бешенством. В этом случае необходимы неотложная медицинская помощь и дальнейшее лечение.

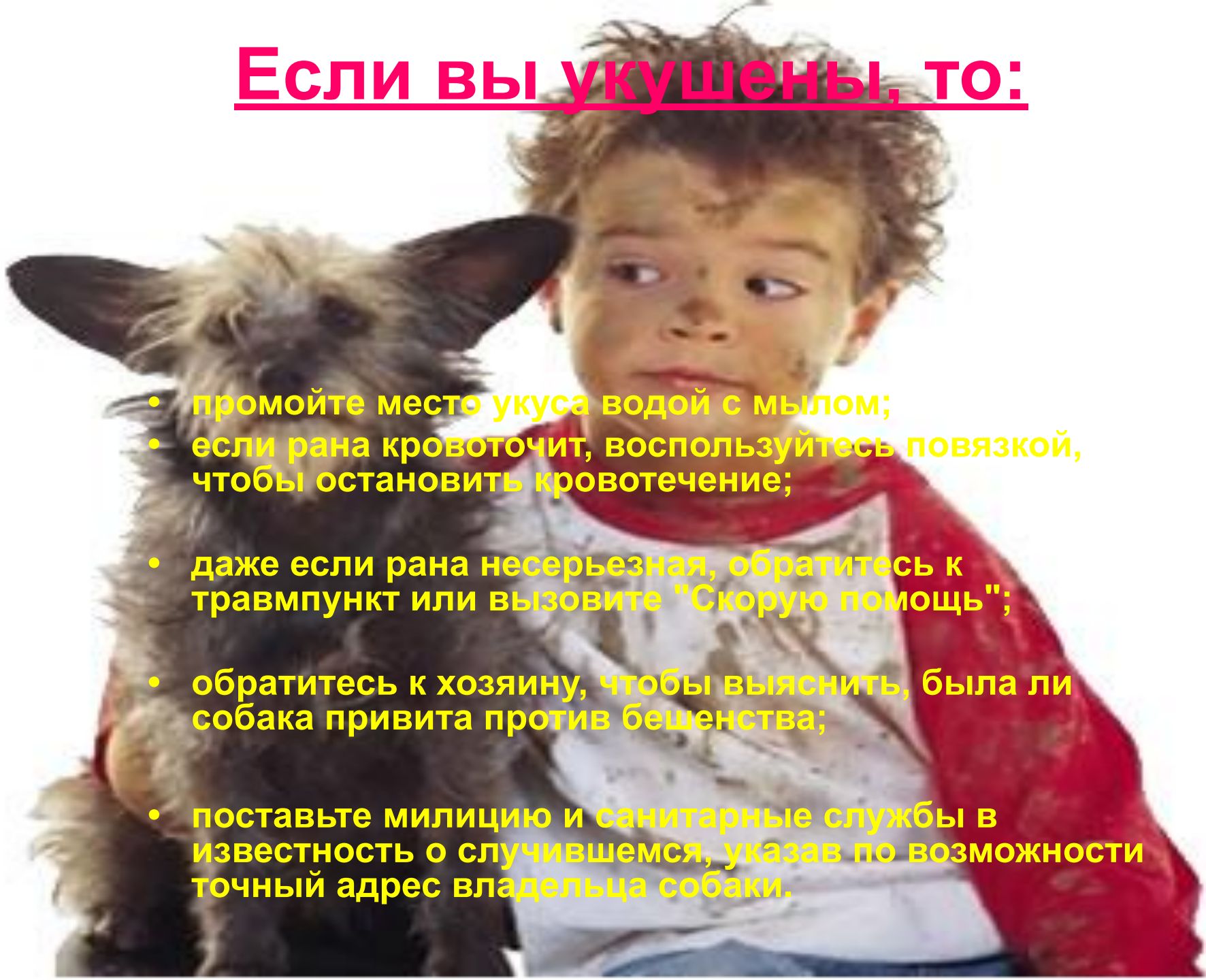


# Чтобы избежать нападения собак, надо соблюдать следующие правила:

- не трогайте животных во время сна или еды;
- не отбирайте то, с чем собака играет, чтобы избежать ее защитной реакции;
- не кормите чужих собак;
- не приближайтесь к собаке, находящейся на привязи;
- не играйте с хозяином собаки, делая движения, которые могут быть восприняты животным как агрессивные;
- не показывайте страха или волнения перед враждебно настроенной собакой;
- не делайте резких движений и не приближайтесь к собаке;
- отдавайте твердым голосом команды, типа: "Место, стоять, лежать, фу";
- не начинайте бежать, чтобы не вызвать в животном охотничьего инстинкта нападения сзади и не стать легкой добычей;
- в случае, если вы подверглись нападению собаки, бросьте в ее сторону что-нибудь из того, что у вас есть под рукой, чтобы выиграть время;
- старайтесь защитить горло и лицо;
- защищайтесь при помощи палки. ( 1 файл)

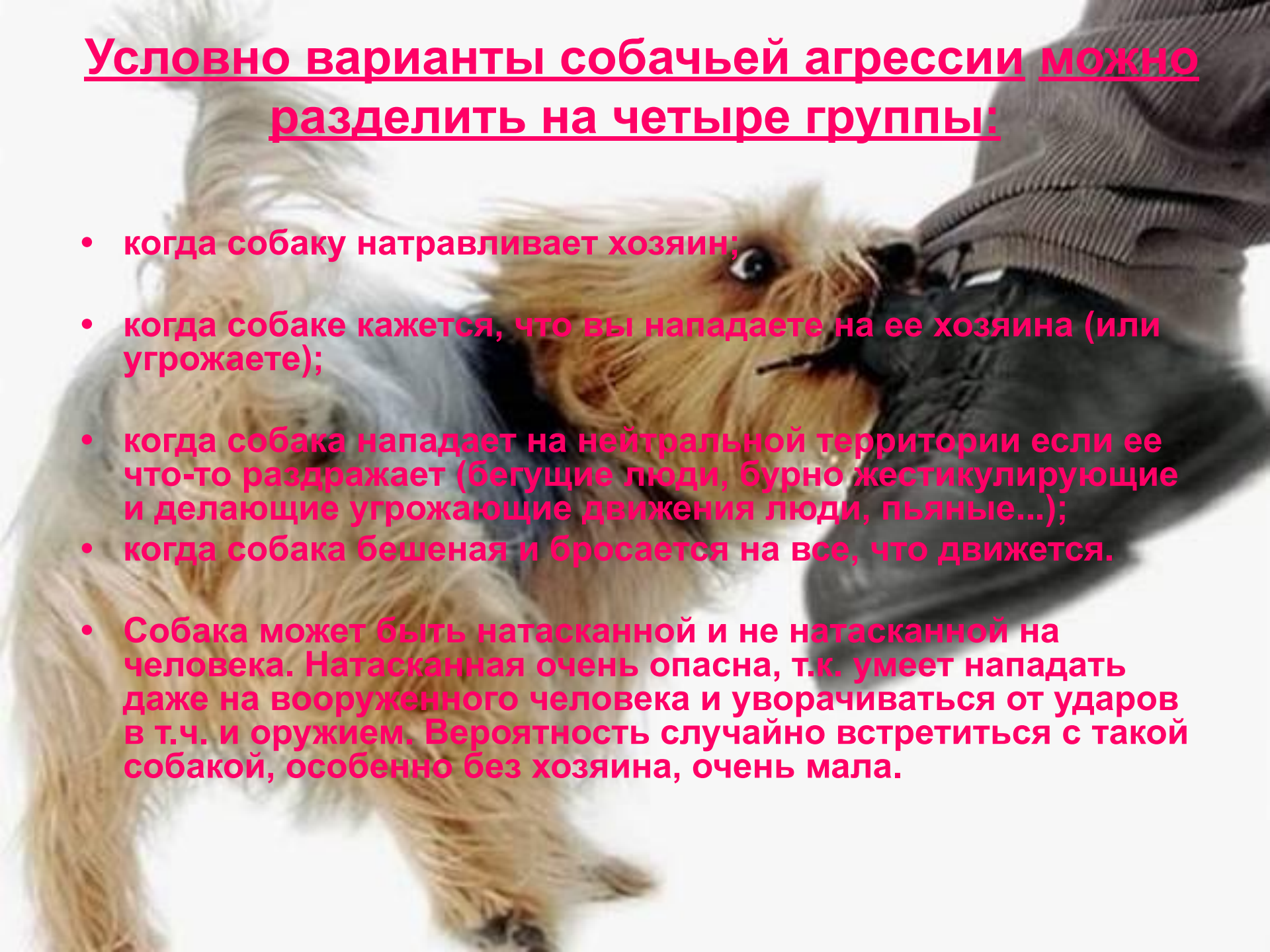
# Если вы укушены, то:

- промойте место укуса водой с мылом;
- если рана кровоточит, воспользуйтесь повязкой, чтобы остановить кровотечение;
- даже если рана несерьезная, обратитесь к травмпункт или вызовите "Скорую помощь";
- обратитесь к хозяину, чтобы выяснить, была ли собака привита против бешенства;
- поставьте милицию и санитарные службы в известность о случившемся, указав по возможности точный адрес владельца собаки.

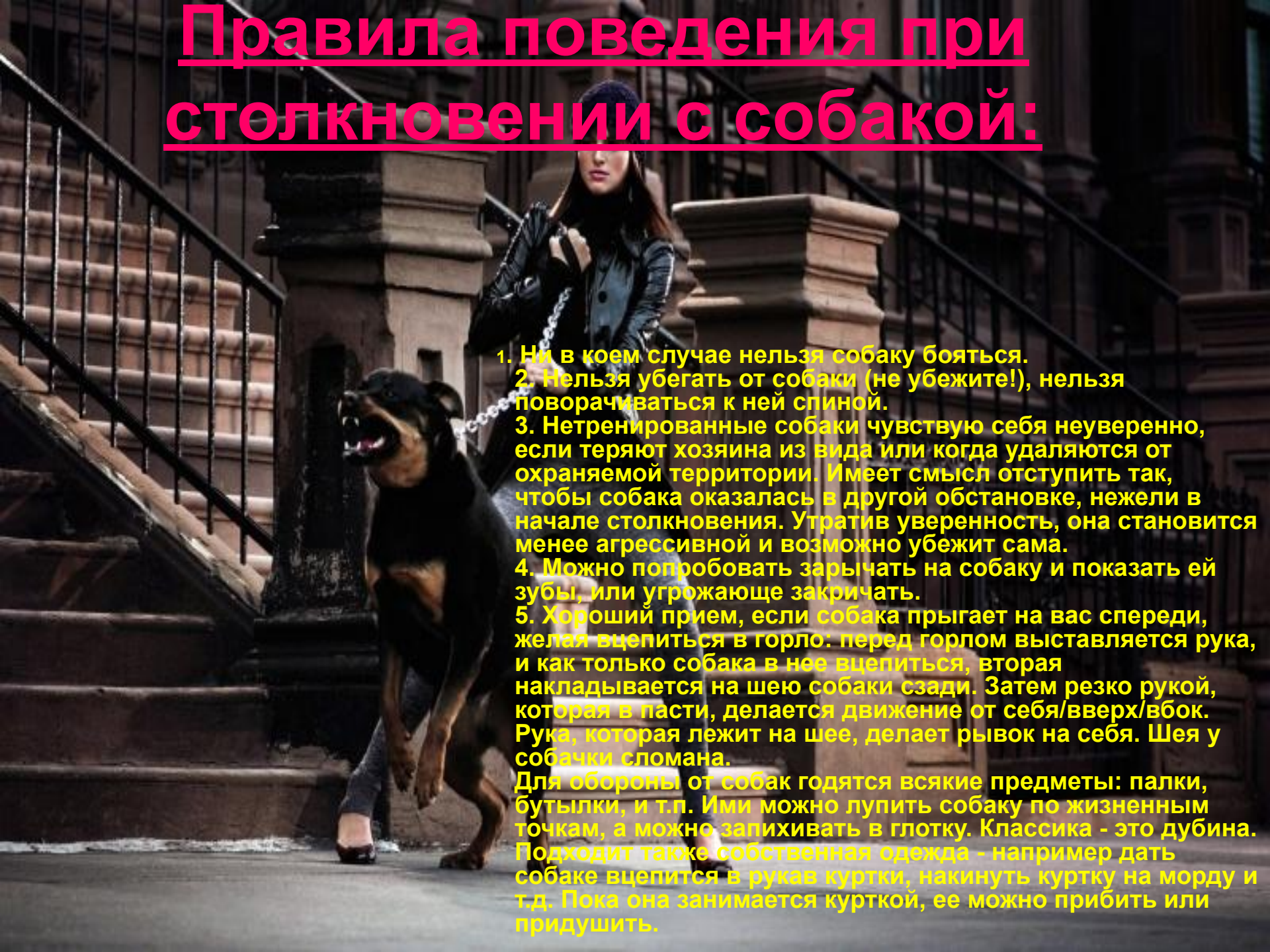


## Условно варианты собачьей агрессии можно разделить на четыре группы:

- когда собаку натравливает хозяин;
  - когда собаке кажется, что вы нападаете на ее хозяина (или угрожаете);
  - когда собака нападает на нейтральной территории если ее что-то раздражает (бегущие люди, бурно жестикулирующие и делающие угрожающие движения люди, пьяные...);
  - когда собака бешеная и бросается на все, что движется.
- Собака может быть натасканной и не натасканной на человека. Натасканная очень опасна, т.к. умеет нападать даже на вооруженного человека и уворачиваться от ударов в т.ч. и оружием. Вероятность случайно встретиться с такой собакой, особенно без хозяина, очень мала.



# Правила поведения при столкновении с собакой:

- 
1. Ни в коем случае нельзя собаку бояться.
  2. Нельзя убегать от собаки (не убежите!), нельзя поворачиваться к ней спиной.
  3. Нетренированные собаки чувствуют себя неуверенно, если теряют хозяина из вида или когда удаляются от охраняемой территории. Имеет смысл отступить так, чтобы собака оказалась в другой обстановке, нежели в начале столкновения. Утратив уверенность, она становится менее агрессивной и возможно убежит сама.
  4. Можно попробовать зарычать на собаку и показать ей зубы, или угрожающе закричать.
  5. Хороший прием, если собака прыгает на вас спереди, желая вцепиться в горло: перед горлом выставляется рука, и как только собака в нее вцепится, вторая накладывается на шею собаки сзади. Затем резко рукой, которая в пасти, делается движение от себя/вверх/вбок. Рука, которая лежит на шее, делает рывок на себя. Шея у собачки сломана.
- Для обороны от собак годятся всякие предметы: палки, бутылки, и т.п. Ими можно лупить собаку по жизненным точкам, а можно запихивать в глотку. Классика - это дубина. Подходит также собственная одежда - например дать собаке вцепиться в рукав куртки, накинуть куртку на морду и т.д. Пока она занимается курткой, ее можно прибить или придушить.

# Список жизненных точек

## собак:

- кончик носа;
- переносица;
- переход от морды ко лбу. Из классики - на два пальца выше пересечения линий от правого глаза к левому уху и от левого глаза к правому уху. Поражать сильным ударом кулака или дрына перпендикулярно к поверхности;
- основание черепа;
- живот;
- В то же время выкалывание глаз, переламывание ушей, лап, хвоста, ребер, удары по бокам хоть и вызывают боль, не всегда заставляют отступить.
- Спущенная с поводка собака немедленно бросается на врага (если натравили), поэтому важно уловить момент атаки, и встретить псину мощным ударом в грудь или живот. Отлетела, заскулила - ногой еще пару раз под дых, чем-нибудь тяжелым по морде, по носу, по затылку. Затем - разобраться с хозяином.
- Взгляд собаки всегда направлен в место, которое она хочет укусить, поэтому не так уж сложно увернуться и сбить ее с ног в момент прыжка. Толчки, сбивающие собаку с траектории должны быть сильными и быстрыми, иначе укусит. Их следует проводить в область лопатки, в шею и грудь.
- Нельзя самому провоцировать нападение собаки, кричать на нее и хозяина, махать руками, подходить неожиданно сзади и неожиданно заговаривать с владельцем (особенно в темное время суток). Нельзя тянуть руки к чужой собаке, гладить ее, командовать ей. Особенно осторожно с собаками в намордниках и/или на коротких поводках - просто так их никто не оденет.
- Если собака таки вцепилась, то у нее на шее под челюстью, с обеих сторон трахеи, есть выемки. Если в них вложить пальцы (большой и указательный) и сильно сдавить с обеих сторон, то отпустит.  
Таким образом можно взять собаку, что называется на болевой контроль. Только сначала посмотрите у знакомых собак, а то в экстремальной ситуации с первого раза сложно нащупать. Некоторая практика требуется.

# Вот еще несколько замечаний:

1. Не пытайтесь бежать, повернитесь к собаке лицом, примите устойчивое положение, поднимите крик, зовите на помощь, потребуйте от хозяина собаки (если он есть) отозвать ее или нейтрализовать.
2. Приготовьте подручные средства защиты (сумка, раскрытый зонтик, палка, камень), крепко держите их перед собой. Если вблизи имеется укрытие, медленно отступайте к нему спиной, не выпуская собаку из виду.
3. Постарайтесь встретить нападение ударом ногой, рукой или отклониться в сторону, отбивайтесь подручными предметами, прикрывайте рукой лицо. Прислонитесь спиной к стене, забору, чтобы не упасть. По возможности придушите или убейте собаку!
4. Оказавшись в безопасности или нейтрализовав собаку, вызовите с помощью соседей и прохожих милицию, постарайтесь вместе с ними задержать хозяина собаки или запомнить его приметы. Напишите заявление в отделение милиции для привлечения хозяина собаки к ответственности.
5. При укусах немедленно обратитесь в ближайший травмпункт или вызовите "Скорую помощь".





БЕРЕГИТЕ СЕБЯ!