

# Окружающий мир

**3** класс

# Наша безопасность.

**Безопасность –**  
это  
защищённость человека  
от опасных ситуаций.




# Проверка д/з.

- - Как называется передача отравляющих средств из организма в организм?
- - Почему назвали «цепь»? Приведите примеры таких цепей загрязнения.
- - Что такое экологическая безопасность?
- - Расскажите, как можно защититься от загрязненного воздуха?
- - Расскажите, как можно защититься от загрязненной воды?
- - Как защититься от вредных веществ в продуктах питания?

# Кто поможет нам ?

- Никто на свете так не может
- Одним движением руки
- Остановить поток прохожих
- И пропустить грузовики.
- Кто в дни болезней
- Всех полезней?
- И лечит нас
- От всех болезней?






Потушу пожар любой,  
Быстро справлюсь я с  
бедой.  
За опасный этот труд  
Нас ..... зовут.





# Опасности вокруг нас



**Карточка №1.**

## **Тема: Огонь, вода и газ.**

- Как нужно действовать, если возник пожар?  
Запиши план действий.
- Как действовать при аварии водопровода?
- Что нужно и чего нельзя делать, если почувствуешь в квартире запах газа?

**Карточка №2.**

## **Тема: Чтобы путь был счастливым.**

### **Если ты пешеход.**

**Найди ошибки и исправь их.**

- Ходи по самому краю тротуара.
- Не стой на краю тротуара, когда ждешь автобус или троллейбус.
- Когда загорится зеленый свет, быстро перебегай через дорогу.
- Старайся переходить улицу только на красный свет светофора и никогда не ходить на зеленый.
- Старайся переходить улицу в группе людей.

## Если ты велосипедист.

Выбери правильный ответ.

1. Детям до **14** лет запрещено ездить на велосипедах
  - а) по дорогам, где ездят автомобили
  - б) в парках
  - в) на стадионах
2. По тротуарам разрешается ездить только
  - а) совсем маленьким детям на детских велосипедах
  - б) всем детям до **14** лет
3. Правила дорожного движения запрещают
  - а) ездить на велосипеде, не держась за руль
  - б) катать на раме или багажнике велосипеда других детей
  - в) пересекать дорогу, сойдя с велосипеда



## Если ты пассажир.

Вставь пропущенные слова.

- Запрещается отвлекать \_\_\_\_\_ во время движения.
- Не высовывай в окно \_\_\_\_\_, а тем более \_\_\_\_\_.
- Если едешь в общественном транспорте не \_\_\_\_\_ к дверям.
- Если увидишь оставленные без присмотра сумку, пакет или другие вещи, \_\_\_\_\_.

## Карточка №3.

### Тема: Дорожные знаки.

## На какие группы делятся дорожные знаки?

- 
- Эти знаки представляют собой белые треугольники с красной каймой.
- 
- Эти знаки представляют собой белые или синие круги с красной каймой.
- 
- Эти знаки представляют собой синие круги с белым рисунком.
- 
- Большинство этих знаков – синие прямоугольники или квадраты с различными рисунками.
- 
- Эти знаки подсказывают водителю, где можно поесть и отдохнуть, где находится больница.

## Карточка №4.

### Тема: Опасные места.

- Некоторые места в квартире, доме и его окрестностях могут быть опасными. Назовите такие места.



---

---

---

---

---

---

---

---

---

---

## Карточка №5.

### Тема: О молниях, змеях, собаках и прочем.

Выбери правильный ответ.

- Нельзя прятаться под высокие деревья во время грозы.
- Нельзя прятаться в сухой яме, траншее, в зарослях кустарника во время грозы.
- Нельзя купаться во время грозы.
- Никогда не бери в рот никаких плодов или других частей растений, если хоть немного сомневаешься в том, что они съедобны.
- Никогда не собирай грибы, в съедобности которых ты сомневаешься.
- После игры с кошкой или с собакой надо помыть руки.
- Можно гладить незнакомых кошек и собак.
- Нельзя убегать от собаки.

## Карточка №6.

### Тема: Экологическая безопасность.

- Перечисли пути поступления загрязняющих веществ в организм человека.

- 

---

---

---

---

- **2.** Защита от вредного воздействия загрязненной окружающей среды называется

---

---

## Защитник крепости

- ✓ **Не открывай** дверь квартиры незнакомому человеку! Он может причинить тебе вред.
- ✓ Когда выходишь из квартиры, **не оставляй** дверь открытой. В квартиру может войти грабитель.
- ✓ Если тебе угрожают незнакомые люди, **звони в милицию**. Для этого надо набрать номер телефона

**02**



# Опасный невидимка

Повернули ручку – раз!  
Над плитой синий газ.  
Кашу варит, воду греет,  
Торт на праздник печь умеет.  
Но коварен синий газ,  
За ним нужен глаз да глаз!



Если газ побежал по  
квартире,  
Поскорей позвони:

**04**



# Сестрички - невелички

**Живут в домике  
Сестрички тоненьки.  
Коричневые головки,  
Все, как одна, ловки.  
Все на одно личико,  
На всех одно имя - ...**

**Не играй дома со спичками,  
свечами, зажигалками и  
бенгальскими огнями!  
Это может привести к пожару.  
Если в доме пожар, то звони  
По телефону:**

**01.**





Каждый день и каждый час  
Предметов десятки  
Живут возле нас.  
И как тяжело  
В нашей жизни всем стало,  
Если б случайно их в жизни не стало.



# Правила пользования электрическими приборами.

- ✓ Не пользуйтесь неисправными электроприборами;
- ✓ Никогда не оставляйте включенный электроприбор без присмотра;
- ✓ Не включайте в одну розетку несколько приборов;
- ✓ Соблюдайте порядок включения электроприбора в сеть: сначала подключается шнур к прибору, а затем – к сети. Отключение прибора производится в обратном порядке.
- ✓ Не прикасайтесь к включенному электроприбору мокрыми руками. Помните! Нельзя пользоваться электрическими приборами, находясь в воде.
- ✓ Помните! Нельзя тушить водой горящие электрические устройства, подключенные в электрическую сеть.



# Ох, уж эти «волшебные» зелья!

**Никогда не пробуй таблетки и  
жидкости из пузырьков, даже  
если они похожи на леденцы  
и вкусно пахнут! Ими можно отравиться!**

**Если кто-нибудь отравился, звони по телефону:**

**03**



**На**

**теперь ты знаешь: это яд!**

# Запомни номера телефонов:

**01** *Пожарная охрана*



**02** *Милиция*



**03** *Скорая помощь*

**04** *Аварийная газовая служба*

**Правила эти запомнить несложно.  
В жизни помогут они нам не раз.  
Пусть в жизни счастливым,  
Пусть в жизни здоровым  
Будет всегда  
Каждый из вас.**

**Оставайся цел и невредим,  
дружок!**

Вспомним, что повторили на уроке

Вывод:

буду внимательным и  
осторожным



# Домашнее задание

- Подготовить сообщение на тему:  
**«Наша безопасность»**