

МИНИ-ПРОЕКТ

"Одежда

наших бабушек и дедушек"

Участники проекта:



- Учащиеся 2 и 3 классов
- Классный руководитель Комарова С.В.




Постановка проблемы:



- Современные дети с легкостью овладевают компьютером, ориентируются в мире современной музыки и ...



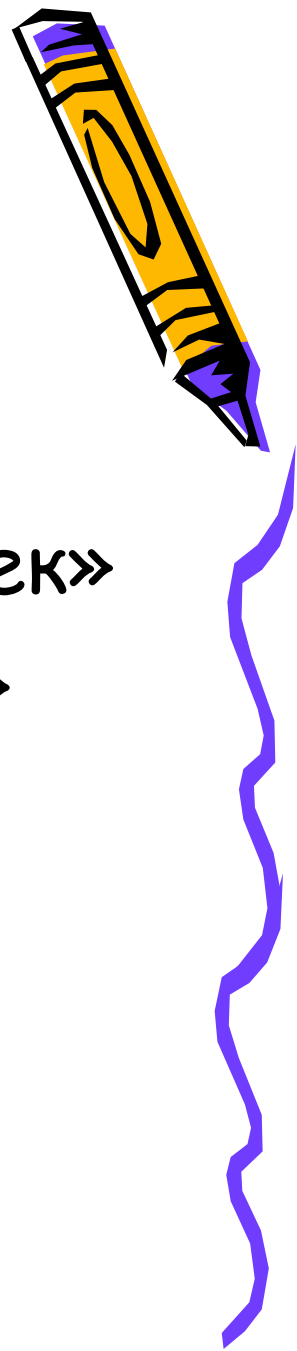
ЗАДАЧИ ПРОЕКТА:




- Заинтересовать детей исследовательской работой.
- Изучить национальный состав населения посёлка.
- Познакомиться с особенностью одежды: национальной и старинной.




ЦЕЛЬ ПРОЕКТА:



- Создать страничку
«Одежда наших бабушек и дедушек»
в «Летописи нашего посёлка»




ЭТАПЫ ПРОЕКТА:



- Подготовительный - сентябрь-декабрь.
- Основной - январь - апрель
- Заключительный - май




Подготовительный этап:



- Сбор материалов о национальном составе населения посёлка.
- Подбор фотографий из семейных альбомов.
- Изучение истории возникновения одежды.




Основной этап:



- Обработка собранных материалов.
- Составление диаграммы.
- Оформление сведений о составе населения, особенностях национальной одежды.




Заключительный этап:



- Оформление странички
«Одежда наших бабушек и дедушек»
в «Летописи посёлка»



Ожидаемый результат:



- Оформление страницы
в «Летописи посёлка»



Национальный состав населения



- Всего в посёлке проживает - 391 человек

Это русские,

татары,

удмурты,

немцы,

армяне,

украинцы,


марийцы.



Русские составляют 95%



Татары составляют 1,5%



Удмурты 2%



Украинцы - 0,2 %



Марийцы - 0,25%




Армяне - 0,2 %




Немцы - 0,8 %









Шло время. Изменялись
условия жизни.
Менялась мода. И вот
уже не носят наши
бабушки и дедушки
национальные
КОСТЮМЫ.











Оценка результата



- В течение работы над проектом мы узнали очень много нового о жизни и быте наших близких.
- Ближе познакомились с историей посёлка, в котором живём.
- Считаем, что наш проект займёт достойное место в Летописи посёлка Обманка-2.



Источники

- Копии фотографий из семейных альбомов учащихся
- Картинки из Интернета
<http://images.yandex.ru>

