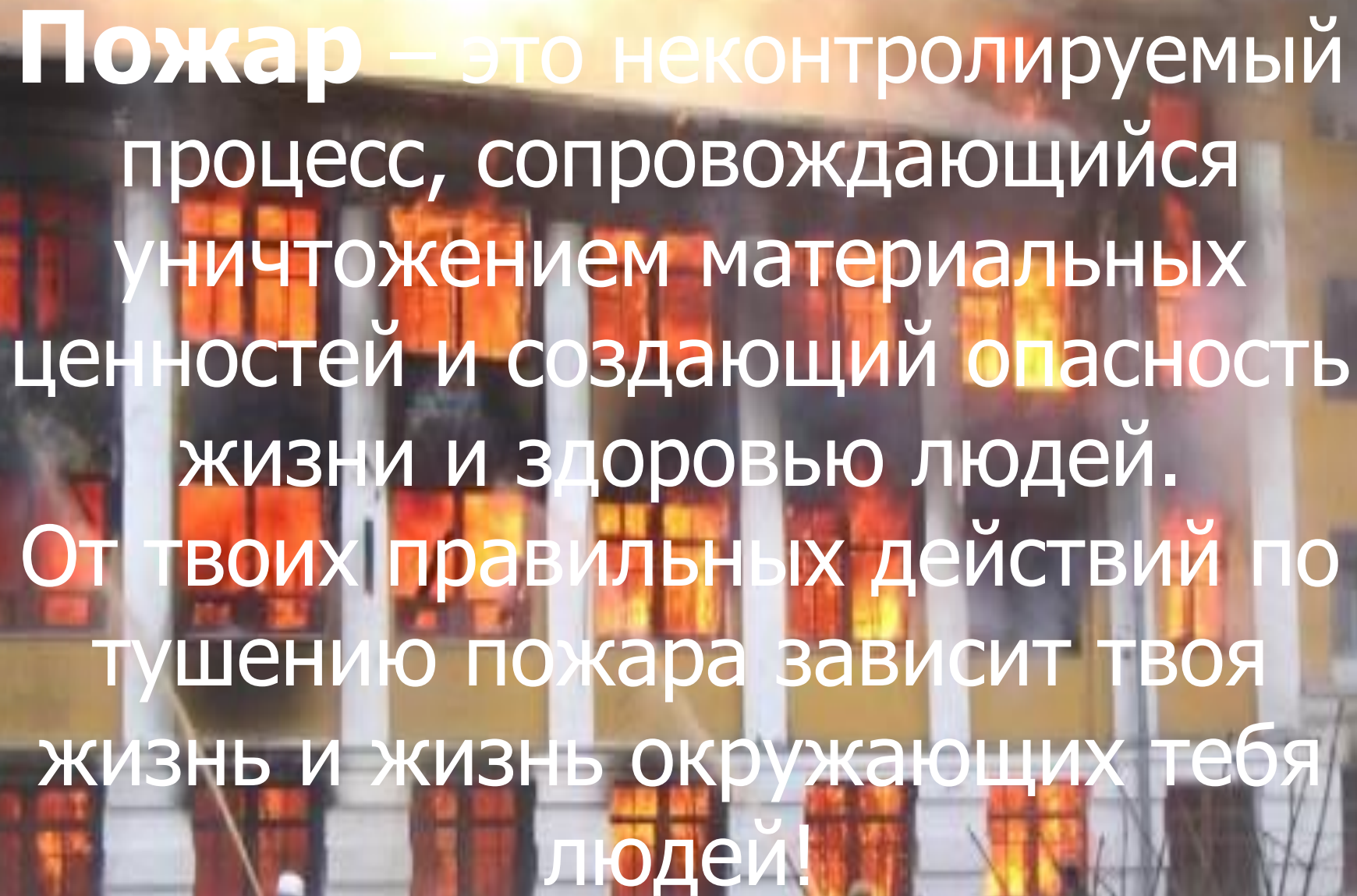


**«Огонь
ошибок не
прощает»**

Подготовила
учитель МОУ гимназии
Пантелейчук П.Н.
г. Белореченск 2009

A multi-story building with a fire in the windows, with a fire truck and firefighters in the foreground.

Пожар – это неконтролируемый процесс, сопровождающийся уничтожением материальных ценностей и создающий опасность жизни и здоровью людей. От твоих правильных действий по тушению пожара зависит твоя жизнь и жизнь окружающих тебя людей!

Основные причины пожара в доме:

**Неправильное обращение с
электробытовыми
приборами;**

**Неисправная
электропроводка;**

Возгорание телевизора;

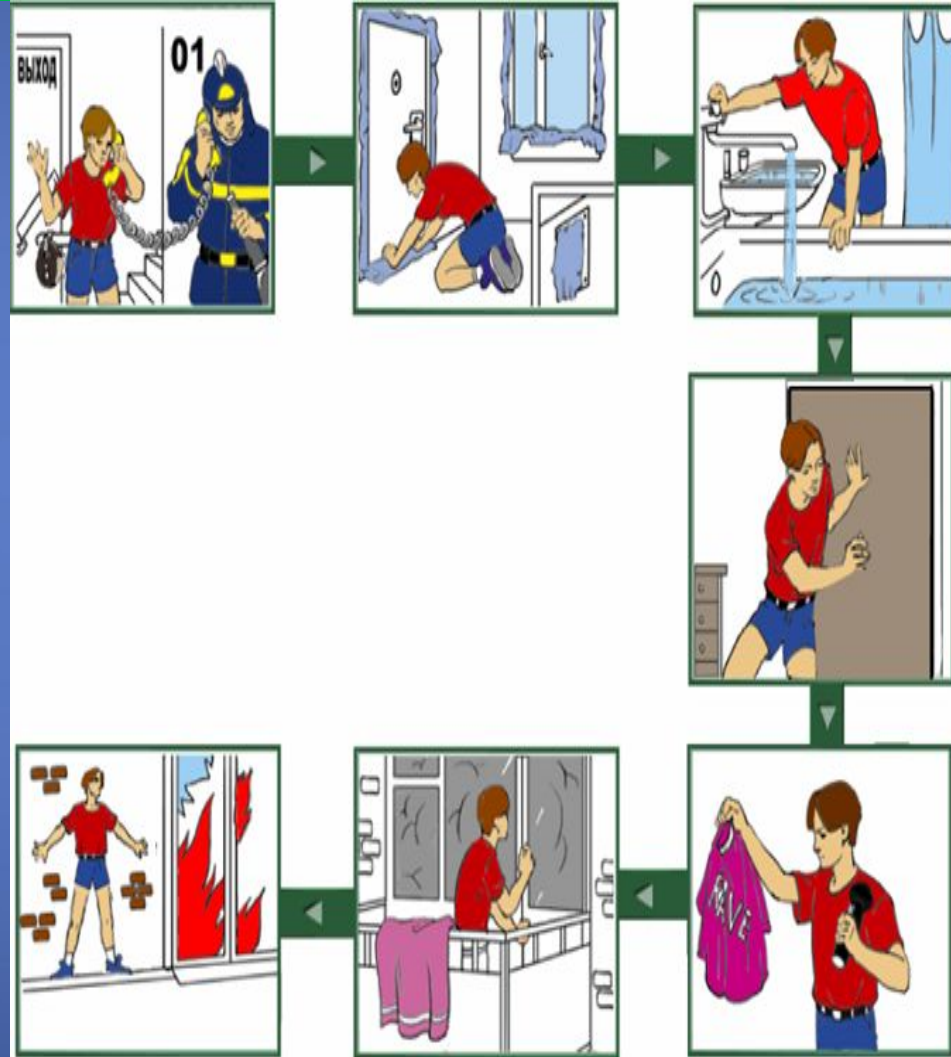
Утечка газа

Опасные факторы при пожаре

- Воздействие токсических веществ.
- Пониженная концентрация кислорода в зоне пожара.
- Высокая температура окружающей среды.
- Открытый огонь.

При пожаре в доме

- Вернись, плотно закрой входную дверь;
- Дверные щели и вентиляционные отверстия заткни мокрыми тряпками;
- Подавай сигналы спасателям через окно куском яркой ткани или фонариком;
- При задымлении помещения или повышении температуры выйди на балкон, плотно закрой за собой дверь.



• Если выйти из помещения НЕВОЗМОЖНО

Оцени обстановку, убедись
в наличии опасности и
определи откуда она
исходит;

Вызови пожарную охрану
по телефону 01;

Сообщи о пожаре соседям,
отключи газ,
электроэнергию, по
возможности закрой окна и
двери;

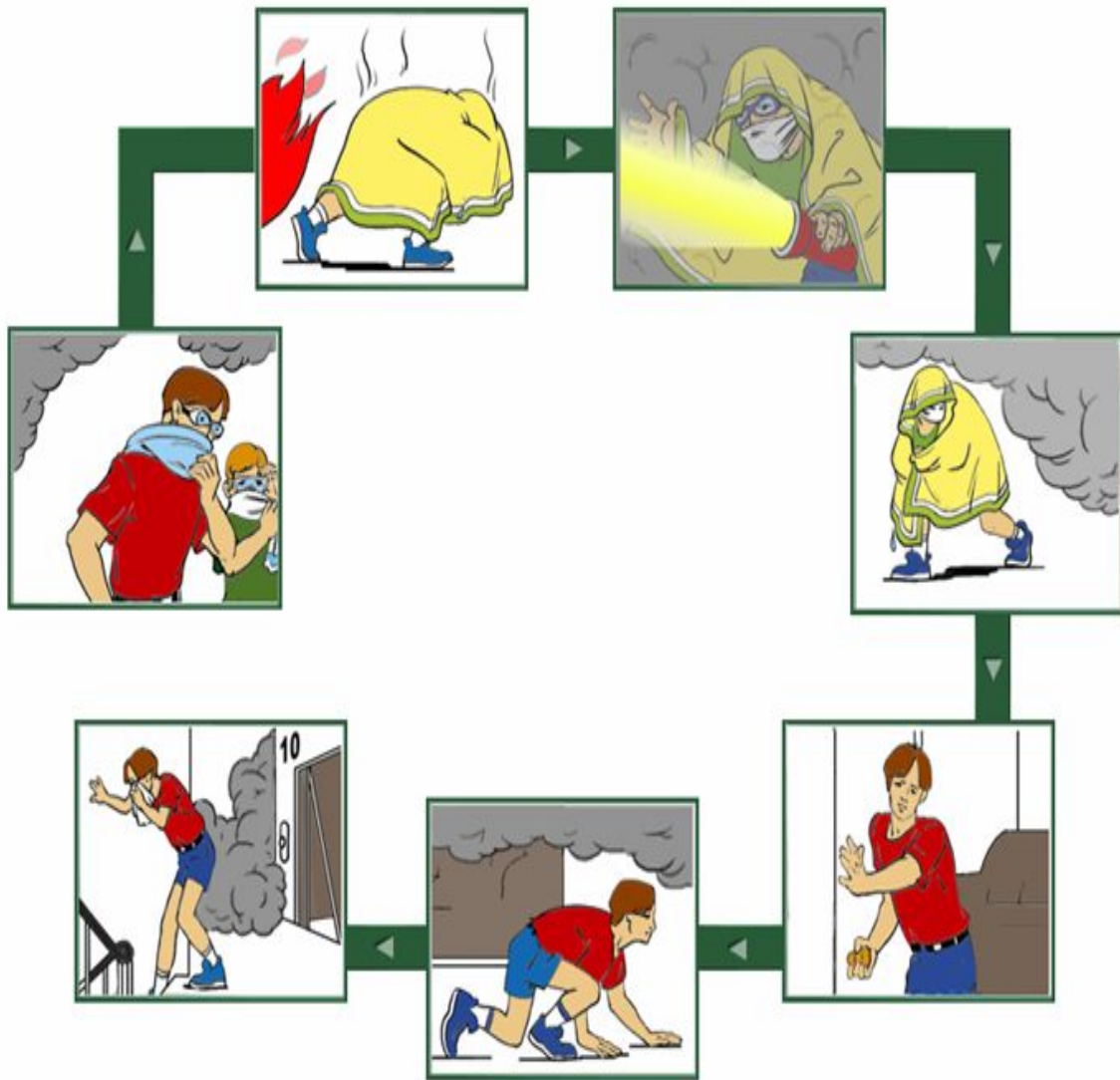
Немедленно покинь
помещение, иди в сторону
противоположную пожара;

Двигайся к выходу или в
сторону не задымленной



При выходе через задымлённый коридор

- Накройся мокрой плотной тканью, полотенцем, одеялом;
- дыши через мокрые носовой платок, ткань, одежду;
- Двигайся к выходу пригнувшись



При загорании электроприбора

- Обесточь прибор, выдерни вилку из розетки;
- Накрой прибор плотной тканью или одеялом;
- Если пожар усилился, закрой окна и двери, покинь помещение;
- Сообщи в пожарную охрану по телефону 01.



Многие пожары происходят из-за нарушения правил пользования электрическими приборами, сотовыми телефонами. Нельзя допускать попадания на них воды или других легко воспламеняющихся жидкостей .



КАК ПОЛЬЗОВАТЬСЯ ПОРОШКОВЫМ ОГнетушителем ОП-5(С)

- Сорви пломбу, выдерни чеку;
- Подними рукоятку вверх;
- Направь раструб на пламя;
- Нажми на рычаг.



А сейчас давайте поиграем. Закончите пословицы и отгадайте загадки

- НА ВОРЕ И ШАПКА ...

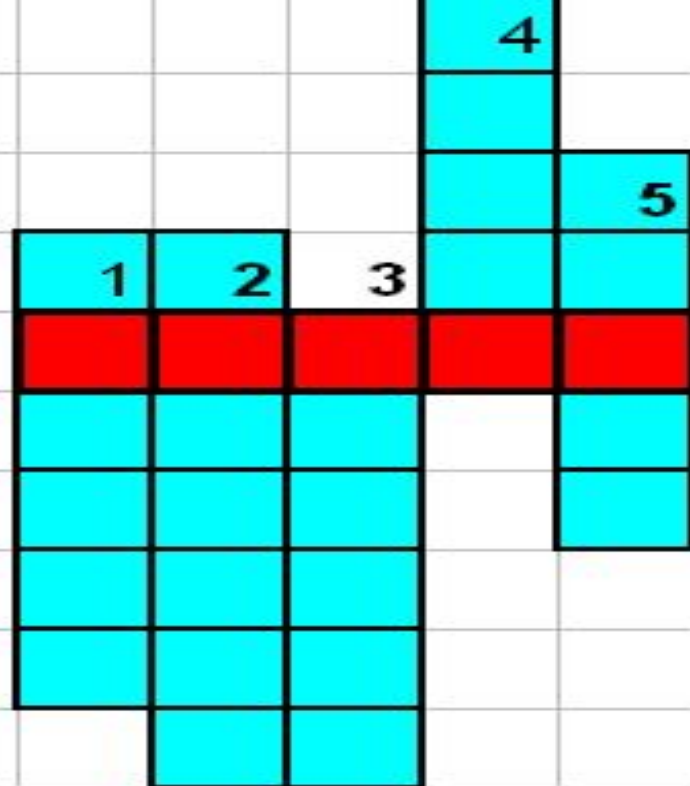
- НЕТ ДЫМА БЕЗ...

- ИЗ ОГНЯ...

- И МАЛА, И ЗЛА, ЧУТЬ СВЕЧУ, А ИНОГДА
ТАК УПАДУ, ЧТО МНОГО ГОРЯ ПРИНЕСУ.

- ЧЕМУ НА СВЕТЕ НЕТ НИ МЕРЫ, НИ ВЕСУ,
НИ ЦЕНЫ?

- ДРОЖИТ СВИНКА - ЗОЛОТАЯ ЩЕТИНКА



Кроссворд

Вопросы:

1. Лежат они в коробочке, в шкафу или на полочке.
Кто с ними играет, тот беду накликает.
2. Химическая реакция соединения горючего вещества с кислородом.
3. Что является следствием неумелых действий людей в чрезвычайных ситуациях?
4. Маленькая, удаленькая, а большую беду принесла.
5. Высвобождение большого количества энергии за небольшой промежуток времени.

проверь себя



01

Известно что без пожарной охраны не может существовать ни одно государство, ни один город поселок, любой населенный пункт. Пожар для любого из нас - это страшная беда. И в этот момент самый нужный человек на свете - это пожарный.

Наш телефонный номер 01
Не зря он самый первый в списке
Но дай вам Бог чтоб этот телефон
Ни разу не понадобился в жизни



седым

В дерюжках дымных и
прожженных

Как всем оплаканным

СВЯТЫМ,

не хватит места на
иконах.

Под слоем пепла не

видны

живые трещины-

морщины.

Спаси их всех и сохрани,



Помни!!!

Огонь

ошибок не

прощает