

О Г О Н Ъ





**Запомнить твёрдо нужно нам —  
пожар не возникает сам!**

*Владимир Маяковский*

# ПРИЧИНЫ ПОЖАРА:

- неисправность электрических приборов;
- забывчивость человека;
- искра из печи, камина;
- легковоспламеняющиеся предметы;
- игры со спичками;
- керосин, бензин, газ.

*Самые главные виновники пожаров –  
ЛЮДИ!*

**ПУСТЬ ПОМНИТ  
КАЖДЫЙ  
ГРАЖДАНИН  
ПОЖАРНЫЙ НОМЕР:**



*01*

# Действия при пожаре:

1. Если пламя небольшое, постарайся его погасить. Для этого лучше всего набросить на огонь одеяло.
2. Если огонь сильно разгорается, то немедленно вызывай пожарных.
3. Выбеги из квартиры и позови на помощь.
4. Если ты в квартире с младшим братом или сестрой, то выбегайте вместе, держась за руки.
5. Убегая из квартиры захлопни дверь, что бы не допустить распространение огня.
6. Если пожар сильные и много дыма, то прикрой рот и нос мокрым полотенцем.
7. В задымленном месте передвигайся на четвереньках или ползком.
7. При пожаре **НЕЛЬЗЯ** пользоваться лифтом.



# **При вызове пожарных:**

- 1. Назови адрес, где случился пожар.**
- 2. Сообщи свой номер телефона.**
- 3. Назови свою фамилию и имя.**
- 4. В каком подъезде и на каком этаже случился пожар.**
- 5. Как лучше подъехать пожарной службе к горящему дому.**

объект	причина		
	люди	техника	другие причины
утюг			
ёлочная гирлянда			
лес			

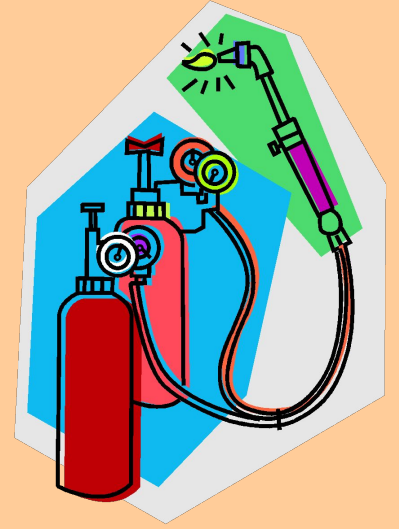


ВОДА





# При аварии водопровода


- 1. Заверни вентиль, который перекрывает воду.**
- 2. Позвони родителям и сообщи о случившемся.**
- 3. Если перекрыть воду невозможно, то сразу звони родителям или диспетчеру.**



Г

А

З





# Если чувствуешь запах газа:



1. Сразу же открой окна.
2. Проверь все ручки плиты, перекрой газ с помощью крана на трубе.
3. **НЕЛЬЗЯ** зажигать спички, включать свет или электроприборы.
4. Если запах не исчезает, то вызови газовую службу. Лучше всего это сделать у соседей, поскольку телефоном пользоваться опасно.





04





РОДИТЕЛИ  
ДИСПЕТЧЕР  
СОСЕДИ

