



Оказание первой доврачебной помощи в туристском походе

Автор: Добрыгина Виктория Юрьевна

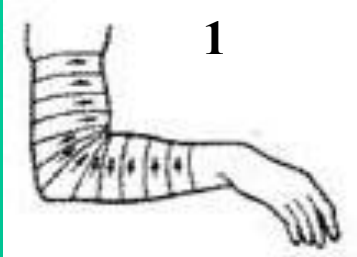
МОУДОД «Ужурский районный центр Дополнительного образования»

Цель:

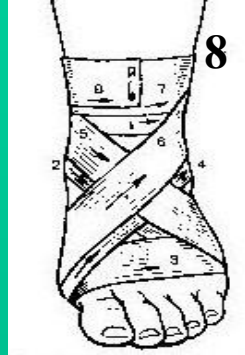
**Формирование четких и правильных
действий при оказании
первой доврачебной помощи**

Задачи:

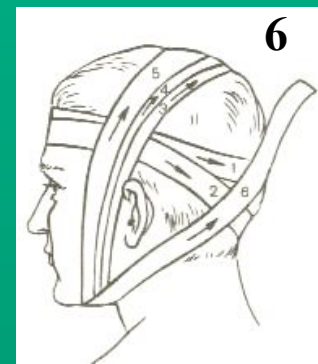
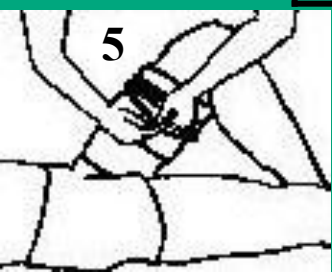
- 1. Получить представление о различных видах травм, которые возможно получить в походах;**
- 2. Научиться некоторым приемам оказания доврачебной помощи при закрытом переломе голени;**
- 3. Научиться некоторым приемам транспортировки пострадавшего при переломе голени и некоторых других травмах.**



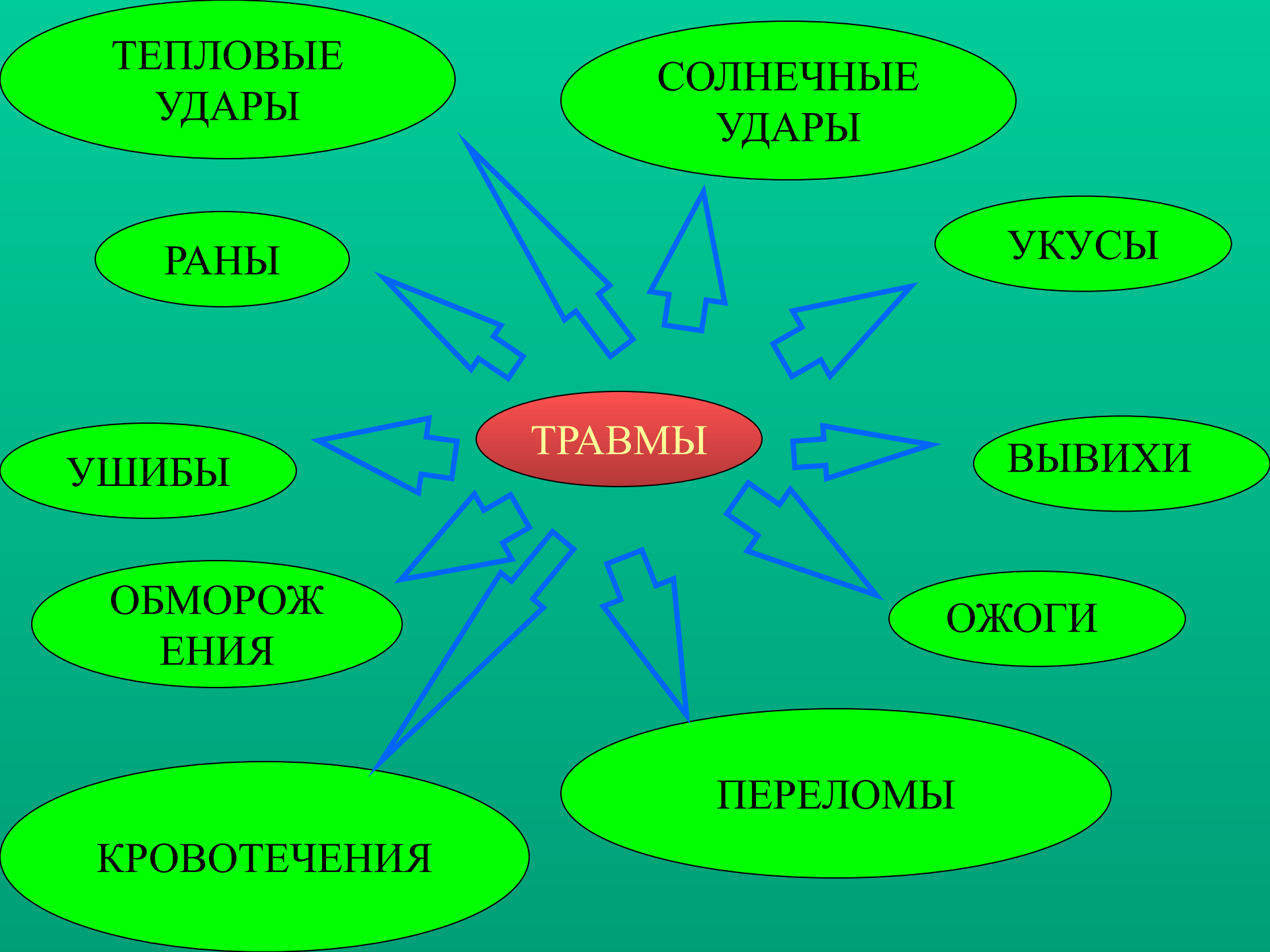
Угадашка



				1	2															
				с	п	и	р	а	л	ь	н	а	я							
3	к	р	е	с	т	о	о	б	р	а	з	н	а	я						
4	п	р	а	щ	е	в	и	д	н	а	я									
			5	д	а	в	я	щ	а	я										
						6	у	з	д	е	ч	к	а							
							7	к	о	л	о	с	о	в	и	д	н	а	я	
	8	в	о	с	ь	м	и	о	б	р	а	з	н	а	я					



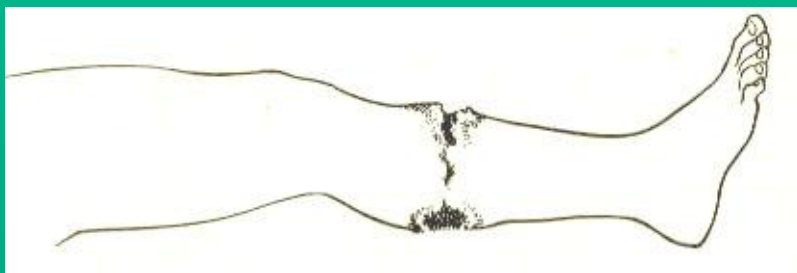
2 ... !



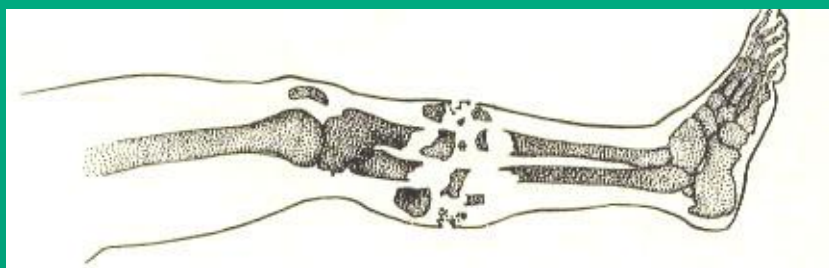
ПЕРЕЛОМЫ



ЗАКРЫТЫЙ ПЕРЕЛОМ КОСТЕЙ ПРЕДПЛЕЧЬЯ



ОТКРЫТЫЙ ПЕРЕЛОМ КОСТЕЙ ГОЛЕНИ



ОКАЗАНИЕ ПЕРВОЙ ПОМОЩИ ПРИ ПЕРЕЛОМАХ НОГ:

- а) с использованием шин
- б) без использования шин

а.




б.





ОКАЗАНИЕ ПЕРВОЙ ПОМОЩИ ПРИ ПЕРЕЛОМАХ РУКИ С ИСПОЛЬЗОВАНИЕМ ШИН



A person in a white shirt is leaning over a person lying on a stretcher, providing first aid. The person on the stretcher is wearing a red and white striped shirt. The scene is indoors, with wooden paneling in the background. The text is overlaid on the bottom left of the image.

Оказание первой помощи
при переломе голени



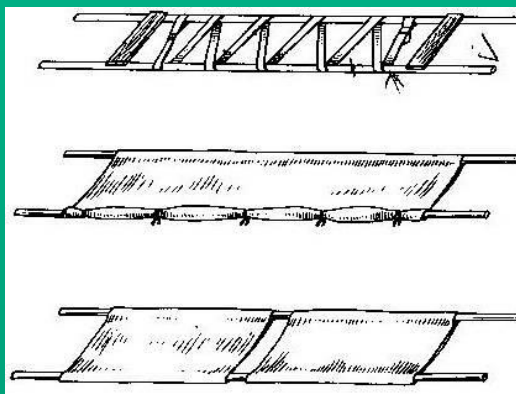
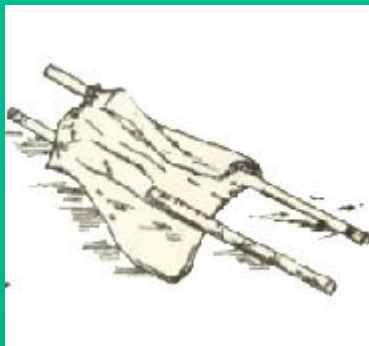




ТРАНСПОРТИРОВКА: БЕЗ НОСИЛОК



ТРАНСПОРТИРОВКА: НА НОСИЛКАХ



Переломы – это очень серьезная
травма,
при которой необходимо
быстро и четко
оказать доврачебную помощь
и доставить пострадавшего в
лечебное учреждение.