

Организация Дружины юных пожарных в г. Сосногорск

- ❖ Педагог-дополнительного образования
ДДТ
- ❖ Туров Алексей Алексеевич
- ❖ Сотовый телефон 8-904-106-47-90

Дорогие друзья!

- Далеко не все люди знают, что такое пожар, откуда он может возникнуть, где в доме чаще всего возникают пожары, на что надо обращать больше внимания, чтобы не допустить возгорания.
- Правильные действия при пожаре – это то, что поможет спасти жизнь и здоровье в том случае, если пожар все-таки возник.

- На занятиях в ДЮП, вы узнаете о тех, чья работа заключается в том, чтобы защищать нашу страну от пожаров, увидите, что и школьники могут много сделать для пожарного дела, вступив в дружины юных пожарных.
- Быть может это повлияет на ваш выбор профессии, а некоторые из вас захотят стать пожарными.

АКТУАЛЬНОСТЬ



- Пожары возникают на земле, в среднем, каждые две минуты.
- Они приносят много горя людям.
- Для борьбы с ними надо знать: где, как, и когда может возникнуть пожар, какие правила надо соблюдать, чтобы этого не произошло.

Год от года растёт число пожаров в России, причём основное их количество приходится на жилой сектор. Страна теряет не только взрослых, но и детей. В настоящее время Россия занимает первое место в мире по числу людей, погибших при пожарах.

Основными причинами пожаров являются: неосторожное обращение с огнём (до 50%), неисправность электрооборудования и приборов (около 20%), шалость детей с огнём (до 10%), поджоги (5-7%), неисправность печного отопления (10-11%).


За последние 5 лет на территории Республики Коми по причине неосторожного обращения с огнем детей произошло **134** пожара или **2%** от всех пожаров в Республике Коми.

От пожаров по данной причине погибло 2 детей, получили травмы различной степени тяжести 29 человек, ущерб от пожаров составил 2 млн. рублей. Из числа виновников в возникновении пожаров по причине неосторожного обращения с огнем 70% (65 детей) дети школьного возраста, из них половина в возрасте 10-14 лет.

Несколько горьких примеров:

- 21 марта 2013 года на пожаре в жилом доме г. Сосногорска погиб 1 мальчик 9-ти лет, причина пожара неосторожное обращение с огнем детей.
- 01 января 2015 года на пожаре в муниципальном жилом доме №26 по ул. Савина пгт. Троицко-Печорск погибли 4 человека: 2 мальчика 3-х и 5-ти лет и 2 пенсионера, причина пожара – неосторожное обращение с огнем. В результате пожара повреждены 2 квартиры на площади 102 м².
- 29 января 2015 года в муниципальном жилом доме №17 по ул. Ленина г. Ухты на пожаре дети 2-х и 3-х лет получили травмы, не совместимые с жизнью, причина пожара – неосторожное обращение с огнем детей. В результате пожара повреждена квартира на площади 6 м².
- Еще один трагичный случай произошел в г. Сосногорск на ул. Молодежная в доме №6, где 24 марта 2015 года на пожаре в муниципальном жилом доме получили травмы трое несовершеннолетних детей 2-х, 4-х и 13-ти лет. Причина пожара – шалость детей с огнем.

**Пожары, это
страшно...**



Общие сведения о пожаре

- **ПОЖАР** – неконтролируемое горение вне специального очага, наносящее материальный ущерб, вред жизни и здоровью граждан.
В основе пожара – процесс горения.
ГОРЕНИЕ – это быстро протекающее химическое превращение веществ, сопровождающееся выделением тепла и свечением.

ОПАСНЫЕ ФАКТОРЫ ПОЖАРА:

- открытый огонь;
- искры;
- повышенная температура окружающей среды и предметов;
- токсичные продукты горения;
- дым;
- пониженная концентрация кислорода;
- обрушивающиеся конструкции;
- опасные факторы, проявляющиеся в результате взрыва (ударная волна, пламя, обрушение конструкций и разлет осколков, образование вредных веществ с концентрацией в воздухе существенно выше ПДК) .

«ТРЕУГОЛЬНИК ПОЖАРА»



The diagram illustrates the Fire Triangle, a concept in fire science. It consists of a large triangle with a smaller flame icon in the center. The three vertices of the triangle are labeled with the components of fire: 'Окислитель' (Oxidizer) at the top, 'Горючее вещество' (Fuel) at the bottom left, and 'Источник зажигания' (Ignition source) at the bottom right. Each label is enclosed in a flame-shaped outline. The background is a dark red gradient.

Окислитель

**Горючее
вещество**

**Источник
зажигания**

причины пожара



- Неисправность электрических приборов
- Забывчивость (забыл выключить)
- Искра (печь, камин)

причины пожара



- Легковоспламеняющиеся предметы
 - Спички
 - Керосин, бензин, газ
- Но самые главные виновники пожара — люди.**

ПРАВИЛА ПОЖАРНОЙ БЕЗОПАСНОСТИ В НОВОГОДНИЕ ПРАЗДНИКИ

Установка и украшение ёлки



Правила пожарной безопасности



- Не разрешайте детям самостоятельно включать электрогирлянды
- Не зажигайте дома бенгальские огни, не используйте взрывающиеся хлопушки
- Не разрешайте детям играть около ёлки в маскарадных костюмах из марли, ваты и бумаги
- Осыпавшуюся с ёлки хвою нужно сразу убирать - она, как порох, может вспыхнуть от любой искры
- Не оставляйте без присмотра включенные в электрическую сеть электроприборы

В случае пожара:



- немедленно вызывайте пожарную охрану **по телефону «01»**
- примите меры по **эвакуации** людей
- **отключите** от электропитания электроприборы (гирлянду, ТВ и др.)
- примите меры по **тушению** пожара подручными средствами
- при загорании искусственной ёлки **не беритесь** за неё руками, накиньте на неё плотную ткань (одеяло)

Пожарные поезда

Пожарные поезда служат для доставки к месту пожара личного состава, пожарно-технического вооружения, запаса воды и пенообразователя.





ПОЖАРНЫЕ ПОЕЗДА - предназначены для тушения пожаров на объектах и в подвижном составе железнодорожного транспорта.

ТИПЫ ПОЖАРНЫХ ПОЕЗДОВ:

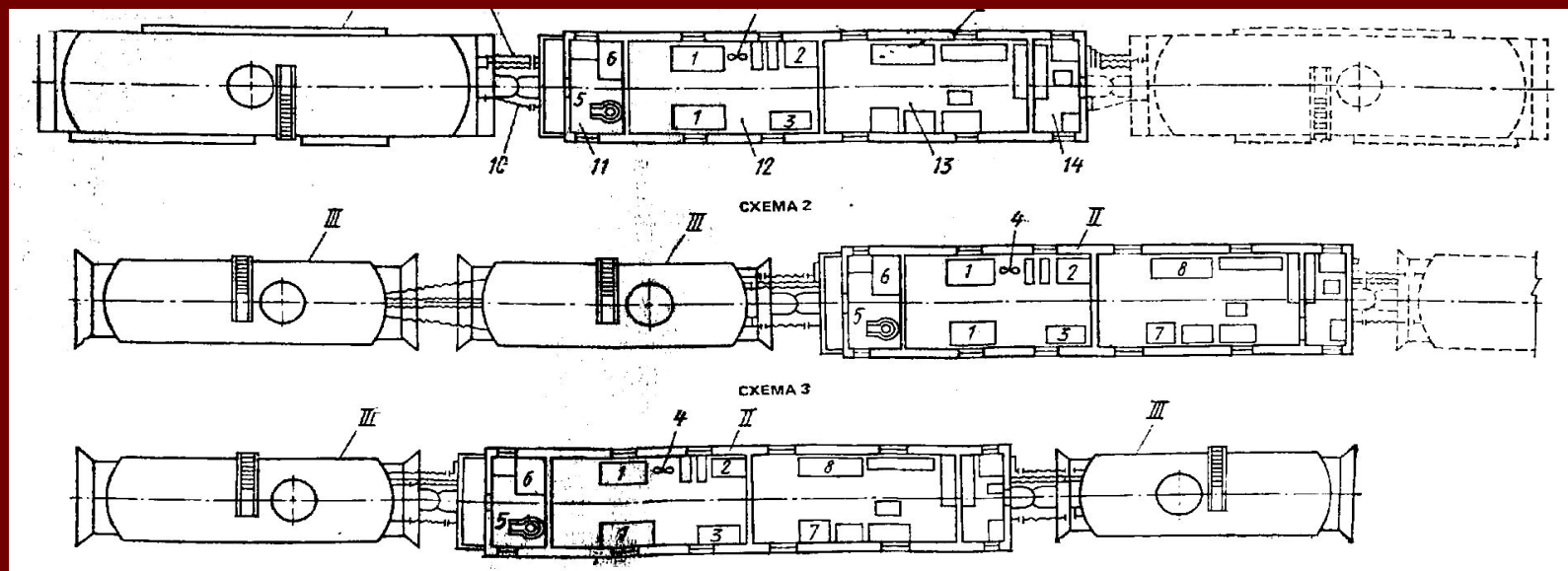
• **Универсальный поезд** – состоит из 5 вагонов:

1-й – л/с, спецоборудование, инвентарь; 2-й – насосная станция (две МП-1600 или МП-800), электростанция, средства тушения, пожарное оборудование; 3-й – гараж для пожарного автомобиля (АЦ-30(66)); 4,5 – цистерны для хранения воды (50-60 м.куб)..

• **Поезд 1-й категории** - 4 вагона (совмещены 1 и 2 вагоны универсального поезда);

• **Поезд 2-й категории** - 3 вагона (нет АЦ-30(66))

Общая схема пожарных поездов



Последствия крупнейших пожаров и взрывов на железнодорожном транспорте в РФ.

16 августа 1988 года	На перегоне Березайка-Поплавенец пожар в поезде «Аврора». Возгорание произошло в вагоне-ресторане, затем перекинулось на другие вагоны. 31 человек погиб, 182 получили ранения.
Июнь 1989 года	Иглинский район Башкирии. Взорвался газ, вытекший из трубопровода. В результате чего произошло крушение 2-х пассажирских поездов, пожар. Погибло 573 человека, 623 ранено.
Июнь 1988 года	Станция Арзамас-1. Взрыв 3-х вагонов с промышленными взрывчатыми веществами. Погиб 91 человек, ранено – 840.
Октябрь 1988 года	Станция Свердловск-Сортировочный. Взрыв вагона с промышленными взрывчатыми веществами. Погибло 4 человека, ранено – 500. Ущерб более 100 млн. руб.
Май 1996 года	Станция Мыслец Горьковской дороги. Опрокидывание 23-х вагонов с фенолом и дизельным топливом. Пожар. Отравление более 100 человек средней тяжести.

Последствия крупнейших пожаров и взрывов на железнодорожном транспорте в мире.

*6 ноября 2002
года*

Франция. 12 человек погибли и девять получили ранения в результате пожара в вагоне немецкого пассажирского поезда, следовавшего по маршруту Париж-Вена. Причина – короткое замыкание в системе отопления.

*20 февраля
2005 года
2 : 00*

Египет. Около 370 пассажиров погибли, свыше 50 получили ранения и семь вагонов полностью выгорели в результате пожара в пассажирском поезде.



ПРАВИЛА НАБОРА НОМЕРОВ ЭКСТРЕННЫХ СЛУЖБ С МОБИЛЬНЫХ ТЕЛЕФОНОВ:



пожарная охрана — 01*
милиция — 02*
скорая помощь — 03*
аварийная газовая служба — 04*
служба спасения — 112



МЕГАФОН

пожарная охрана — 010
милиция — 020
скорая помощь — 030
аварийная газовая служба — 040
служба спасения — 112



пожарная охрана — 010
милиция — 020
скорая помощь — 030
аварийная газовая служба — 040
служба спасения — 112



Билайн™

пожарная охрана — 001
милиция — 002
скорая помощь — 003
аварийная газовая служба — 004
служба спасения — 112

В случае отсутствия в мобильном телефоне SIM-карты
следует набрать «112».

О ПЕРВЫХ ДРУЖИНАХ ЮНЫХ ПОЖАРНЫХ




Началом зарождения пожарной дружины для детей считается 1910 год. Брандмейстер Александро-Невской пожарной части А. Г. Кривошеев с разрешения правительства создал потешные пожарные отряды для юношей. Подростки тренировались вместе с пожарными-профессионалами и достаточно часто выезжали с ними на ликвидацию возгорания.

Годом появления настоящих дружин как официальных объединений считается 1955 год. В Ижевске в детском лагере под руководством местной станции была создана пожарная дружина из ребят, отдохавших в лагере. После традицию формирования подобных молодежных объединений поддержали многие города.

ОРГАНИЗАЦИЯ РАБОТЫ ДЮП

Среди помощников пожарных важное место занимают Дружины юных пожарных. В дружине ребята знакомятся с техническим оснащением огнеборцев, отрабатывают навыки пожаротушения, участвуют в соревнованиях по профессиональному спорту пожарных, ведут разъяснительную работу среди малышей и своих ровесников.

Быть юным пожарным – значит всегда быть готовым прийти на помощь, спасти людей, принимать участие в улучшении окружающей жизни.



ЦЕЛЬ ДЮП

Проведение среди детей и подростков разъяснительной агитационно-массовой работы по предупреждению пожаров по вине детей; воспитание в детях мужества, гражданственности, находчивости, бережного отношения к чужой и к своей собственности; коллективизма и творчества; развитие у них физической закалки и выносливости; работа по профессиональной ориентации школьников



ОСНОВНЫЕ ЗАДАЧИ ДЮП

- ❖ Противопожарная пропаганда и агитация, пожарно - профилактическая работа среди детей, подростков и молодежи.
- ❖ Оказание помощи детским дошкольным и школьным учреждениям в воспитании у детей чувства личной ответственности за сохранность жизни и здоровья людей, материальных ценностей от пожаров.
- ❖ Пропаганда традиций и истории пожарной охраны и Всероссийского добровольного пожарного общества.

ОСНОВНЫЕ НАПРАВЛЕНИЯ РАБОТЫ С ДЮП

- Изучение причин возникновения пожара
- Обучение правилам пожарной безопасности
- Действия в случае возникновения пожара
- Привлечение к массово –разъяснительной работе по предупреждению пожаров по вине детей, и профилактической работе в школе.
- Проведение противопожарных занятий, экскурсий, спортивных игр, и конкурсов.

ОСНОВНЫЕ ПРИНЦИПЫ ПРИ СОЗДАНИИ ДЮОП

- Дружины юных пожарных создаются на добровольных началах из числа учеников в учебных заведениях.
- Членами ДЮОП могут быть учащиеся в возрасте от 10 до 17 лет, которые изъявили желание принять активное участие в работе дружины.
- ДЮОП создаются при наличии не менее 10 членов дружины. Дружины могут делиться на отряды и звенья (3-5 чел.) возглавляемые командирами

Член ДЮП обязан:

- Знать и выполнять требования Положения о дружинах юных пожарных.
- Дорожить честью и званием юного пожарного.
- Активно участвовать в работе дружины, своевременно и точно выполнять задания совета дружины и ее командира.
- Изучать и знать историю развития пожарной охраны и добровольчества, пожарное дело, повседневно повышать свой общеобразовательный и физический уровень развития.
- Доступными формами и методами проводить профилактическую и разъяснительную работу среди учащихся по предупреждению пожаров.
- Под руководством специалистов пожарной службы принимать участие в пожарно - профилактических мероприятиях в своём учебном заведении, а также по месту жительства и в подшефных детских дошкольных учреждениях.

Член ДЮП имеет право:

- Принимать участие в обсуждении вопросов, касающихся деятельности дружины, а также вносить соответствующие предложения по улучшению ее работы.
- Обращаться за помощью и консультацией по вопросам пожарной безопасности в местные подразделения пожарной охраны и ВДПО, обучаться в секциях пожарно - прикладного спорта.
- Пользоваться спортивно - техническими сооружениями и инвентарем подразделений пожарной охраны.
- Принимать участие в соревнованиях по пожарно - прикладному спорту, а также в конкурсах, выставках и викторинах по пожарной безопасности.

Примерные темы занятий ДЮП

- Цели и задачи дружины юных пожарных
- Историческая справка о развитии пожарной охраны
- Причины возникновения пожаров
- Шалости детей с огнем
- Противопожарный режим в школе
- Противопожарный режим в домах
- Противопожарный режим в детском оздоровительном лагере
- Причина пожаров в лесу
- Первичные средства тушения пожаров
- Первая медицинская помощь
- Поведение при пожаре
- Прикладной спорт пожарных
- Пожарная техника и противопожарное оборудование
- Занятия проводятся 1-2 раза в неделю, учебные темы могут повторяться с целью закрепления материала и обучения новых юных пожарных

Образец уголка ДЮП

Дружина Юных пожарных МОУ «....» СОШ,ООШ (село)

Положения
ДЮП

Список ДЮП

Программа подготовки
членов ДЮП

Противопожарный
плакат

«Молния»

Задачи
ДЮП

План работы
ДЮП

Уголок отряда должен отображать всю работу юных пожарных, постоянные рубрики хорошо сочетаются со сменяемыми.

На самом видном и доступном месте должны располагаться:

- план работы отряда на месяц;
- задачи отряда;
- обязанности юных пожарных;
- зона его действия.

Лучше всего если за каждую рубрику в уголке будут отвечать разные звенья или отдельные члены отряда

ФЛАГ ЮНЫХ ПОЖАРНЫХ РОССИИ







Икона Божией Матери «Неопалимая Купина».
Благодатью Своею от этой иконы Матерь Божия избавляет дома от пожаров

Пожарным рыжим и седым
В дерюжках дымных и
прожженных
Как всем оплаканным
СВЯТЫМ,
не хватит места на иконах.
Под слоем пепла не видны
живые трещины-морщины.
Спаси их всех и сохрани,
Неопалимая Купина!