

ПРОТИВОПОЖАРНАЯ БЕЗОПАСНОСТЬ

1. Причины возникновения пожара.

Для предупреждения возгораний в жилище необходимо соблюдать несложные правила пожарной безопасности.

Вот некоторые из них:

- не оставлять включенными электроприборы (утюг, эл. чайник, паяльник и т.д.)
- не включать в одну розетку одновременно несколько мощных потребителей электроэнергии, а также не перегружать розетку.
- не применять бенгальские огни, хлопушки, свечи и другие пиротехнические изделия в квартирах.
- не устраивать игры со спичками, другими не затушенными предметами и всеми легковоспламеняющимися предметами.
- не использовать бензин для растопки печи.

2. Мое поведение при пожаре.

- Если в жилище начался пожар не надо паниковать: спокойно, но быстро обесточьте очаг пожара.
- Затем накройте очаг пледом или другой тканью (лучше мокрой), обожмите со всех сторон. ограничив тем самым доступ воздуха.
- Если же пожар усиливается, то позвоните в пожарное отделение по «101» и быстро и четко сообщите ваше имя и домашний адрес.
- Быстро выведите из жилища маленьких детей, домашних животных и приступайте к тушению пожара.

3. Ликвидация и локализация пожара.

- При опасности поражения электрическим током отключите электроэнергию.
- Отключите газ, если же такой имеется.
- При пожаре не открывайте окна и двери, поток воздуха только усилит огонь.
- Если не можете потушить пожар сами, то сообщите пожарной службе.

4. Последствия пожара.

- Если во время пожара вы получили ожег, то для уменьшения боли к месту ожога приложите что-нибудь холодное.
- Обожженное место можно смазать каким-нибудь жиром.
- При сильных ожогах надо обратиться к врачу.
- Если на мете ожога образовались пузыри, то ни в коем случае нельзя их вскрывать.

ПОВЕДЕНИЕ ПРИ ПОЖАРЕ



- Если в жилище начался пожар не надо паниковать: спокойно, но быстро обесточьте очаг пожара.
 - Затем накройте очаг пледом или другой тканью (лучше мокрой), обожмите со всех сторон. Ограничив тем самым доступ воздуха.
 - Если же пожар усиливается, то позвоните в пожарное отделение по "101" и быстро и четко сообщите ваше имя и домашний адрес.
 - Быстро выведите из жилища маленьких детей, домашних животных и приступайте к тушению пожара.
-

Правила для предупреждения возгораний в жилище:



- ❖ -не оставлять включенными электроприборы (утюг, чайник, и т.д.)
- ❖ -не включать в одну розетку одновременно несколько мощных потребителей электроэнергии.
- ❖ -не применять бенгальские огни, хлопушки, свечи и другие пиротехнические изделия в квартирах.
- ❖ -не устраивать игры со спичками, другими, не затушенными предметами и всеми легковоспламеняющимися предметами.
- ❖ -не использовать бензин для растопки печи.
- ❖ - не заправлять керосиновые приборы во время их горения.



КАК СЕБЯ ВЕСТИ, ЕСЛИ ПРОИЗОШЕЛ ВЗРЫВ В ВАШЕЙ ИЛИ СОСЕДНЕЙ КВАРТИРЕ?



- ❖ Отключите электричество, газ, перекройте воду.
- ❖ Посмотрите: не пострадал ли кто-нибудь рядом с вами.
- ❖ Если работает телефон, то сообщите о случившемся по телефонам 101, 102 или 103.
- ❖ Не пытайтесь воспользоваться лестницей, а тем более лифтом, чтобы выйти на улицу, так как они могли оказаться серьезно поврежденными.
- Покидать помещение следует только, если начался пожар или есть угроза обрушения конструкций здания.
- ❖ Держитесь подальше от шкафов и застекленных перегородок.
- ❖ Устройтесь в надежном месте и ждите спасателей.
- ❖ Не паникуйте: спасатели придут к вам на помощь обязательно, надо только набраться терпения. Экономьте силы.
- Подавайте сигналы, чтобы вас услышали.
- ❖ Если вы получили травмы, постарайтесь оказать себе посильную первую помощь: остановите кровотечение, устройтесь поудобней, уберите от себя острые, твердые предметы, укройтесь.

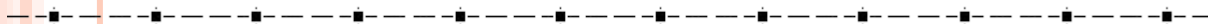
ЧТОБЫ ИЗБЕЖАТЬ ОТРАВЛЕНИЯ ГАЗОМ:




- ❖ - не делайте уроки на кухне при включенном газе;
- ❖ - не открывайте максимально газовые краны;
- ❖ не оставляйте включенную плиту без присмотра.

Как правильно действовать при появлении запаха газа в квартире?

- ❖ Выключите конфорки газовой плиты.
- ❖ Выключите электрические приборы.
- ❖ Перекройте газовый кран.
- ❖ Откройте окна, балкон, чтобы проветрить помещение.
- ❖ Если газ продолжает поступать, позвоните в службу газа – 104.



ЧТОБЫ УБЕРЕЧЬ СЕБЯ ОТ ЭЛЕКТРИЧЕСКОГО ТОКА, ПОМНИТЕ:



- ❖ не прикасаться к оголенному или плохо изолированному проводу;
- ❖ не использовать неисправные электроприборы;
- ❖ не трогать включенный электроприбор мокрыми руками;
- ❖ - не играть вблизи электроподстанций, на чердаках и в подвалах, около электрощитов.



ЧТОБЫ ИЗБЕЖАТЬ ОТРАВЛЕНИЯ, СОБЛЮДАЙТЕ ПРОСТЫЕ ПРАВИЛА:



- не собирайте и не ешьте растения, грибы и ягоды, которые вам неизвестны;
- не употребляйте продукты (особенно мясные и молочные), если срок их годности истек или от них идет неприятный запах и они, как вам кажется, подозрительны;
- не пользуйтесь грязной посудой;
- мойте руки перед едой всегда, где бы вы ни были.

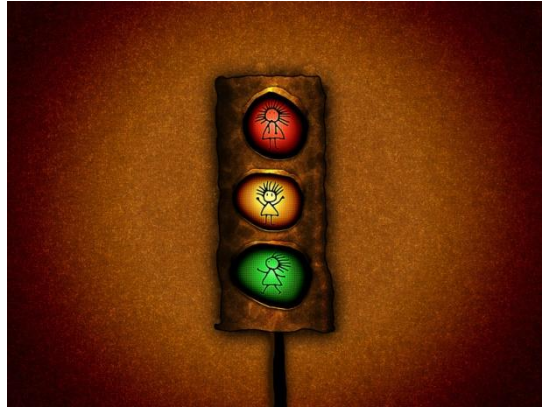


Что делать, если на вас напала собака?



- Остановиться, повернувшись к собаке лицом в пол-оборота.
 - Громко позвать хозяина.
 - При подготовке собаки к прыжку упереться, закрыв горло и лицо согнутой в локте рукой.
 - Сохранять спокойствие.
 - Если собака вас укусила, надо промыть рану и обратиться к травмпункт по месту жительства.
 - При покусах узнать, где живет хозяин собаки, сделаны ли ей прививки от бешенства.
-

ОСНОВНЫЕ ПРИЧИНЫ ТРАНСПОРТНЫХ АВАРИЙ:



- ✓ невнимательность участников дорожного движения;
- ✓ невыполнение правил безопасности водителями транспортных средств и пассажирами;
- ✓ нарушение правил дорожного движения пешеходами;
- ✓ поломка транспорта;
- ✓ неудовлетворительное состояние проезжей части улиц и дорог;
- ✓ плохие погодные условия.

Особенности современного транспорта:

- высокая скорость,*
- огромная разрушительная сила из-за резкой остановки и столкновения,*
- высокая пожароопасность.*


ПОМНИТЕ ОБ ЭТОМ!!!

ПРАВИЛА БЕЗОПАСНОГО ДВИЖЕНИЯ В ЛЕГКОВОМ АВТОМОБИЛЕ



- ❑ - не садиться на переднее сиденье детям до 12 лет;
 - ❑ не ездить без пристегнутых ремней безопасности;
 - ❑ всегда иметь аптечку в машине;
 - ❑ держать в салоне огнетушитель;
 - ❑ - не быть пассивным во время движения, внимательно следить за дорогой.
-

ОПАСНЫЕ СИТУАЦИИ В АВТОБУСЕ



- Если ваш автобус попал в аварию, посмотрите, где и в каком положении вы находитесь, и нет ли пожара.
- По возможности двигайтесь к выходу. Для выхода воспользуйтесь дверьми, окнами, вентиляционными люками.

В автобусе предусмотрены специальные окна, которые предназначены для аварийного выхода: надо вытянуть за специальную ручку шнур уплотнения и выдавить стекло, или просто выбить его твердым предметом.

Следите, чтобы рядом не оказалось людей, кого могли бы поранить осколки.

- Не забудьте также отбить острые осколки по краям.

ОПАСНЫЕ СИТУАЦИИ В ТРОЛЛЕЙБУСЕ ИЛИ ТРАМВАЕ:



- ❖ Троллейбус и трамвай - наиболее безопасные виды транспорта, но их движение осуществляется от подвесной сети высокого напряжения, а значит есть опасность поражения электрическим током.
- ❖ Покидать вагон, находящийся под напряжением, надо прыжком, чтобы исключить удар током в положении, если пассажир, стоя одной ногой на ступеньке, другой касается земли.



Как уцелеть в толпе?



- ❖ избегать края толпы, уклоняться от стен, решеток, оград, витрин (особенно стеклянных!), набережной;
- ❖ избегать всего неподвижного на пути - столбов, тумб, деревьев, стен - иначе вас могут просто раздавить;
- ❖ не цепляться ни за что руками - руки согните в локтях и прижмите к телу, а кисти рук сцепите в замок;
- ❖ продумать заранее на концерте, стадионе, как вы будете выходить - стремитесь не оказаться у сцены или раздевалки;
- ❖ Если толпа плотная, но неподвижная, то, чтобы выбраться, начните импровизировать, сохраняя самообладание.

