


Правила

Дорожного

Движения



Выполнил:

Стрижов Дмитрий, ученик 7
класса МОУ ООШ №11

Руководитель:

Сырейщикова Татьяна
Викторовна,

учитель обществознания
МОУ ООШ №11

Кыштымского городского
округа



- Я, Стрижов Дмитрий, ученик 7 класса МОУ ООШ №11, член ЮИД школы представляю презентацию «Правила Дорожного Движения»



Вопрос: Зачем нужно знать Правила Дорожного Движения?

Ответ:

- Чтобы не подвергать свою жизнь опасности на дорогах.
- Знать и применять знания ПДД в сложившихся ситуациях не только для себя, но и для своих товарищей.

Презентация может быть использована:

- при беседах по ПДД для младших школьников,
- на классных часах, уроках ОБЖ при изучении и закреплении знаний ПДД.


Лучший способ
сохранить свою
жизнь на
дороге—
строго соблюдать
правила
дорожного
движения.





Когда вы выходите из подъезда, сразу обратите внимание, не приближается ли к вам автомобиль, мотоцикл, мопед, велосипед. Если у подъезда стоят транспортные средства или растут деревья, закрывающие обзор, приостановите своё движение и оглянитесь — нет ли за препятствиями опасности.


Запомните, что самый безопасный переход через проезжую часть - подземный.



Подземный пешеходный переход




Знает каждый пешеход
Про подземный этот ход.
Город он не украшает,
Но машинам не мешает!



- При отсутствии подземного перехода необходимо пользоваться переходом со светофором. Не забывайте: жёлтый свет- внимание, зелёный- можно идти, красный- стоять.


- Нельзя переходить улицу на красный свет, даже если на дороге нет машин. Незадолго до окончания действия зелёного сигнала светофора зелёный свет обычно начинает мигать. Если вы не успели закончить переход тронувшимся машинам. Спокойно подождите на разделительной полосе посередине дороги, пока включится зелёный сигнал.



Идти по пешеходному переходу нужно не спеша, спокойно, ровным шагом. Переходить улицу надо напрямик (а не наискосок), потому что ближайший путь на противоположную сторону.

Переходя улицу на зелёный свет, на всякий случай посмотри сначала налево, потом направо. Если при зелёном сигнале для пешеходов увидите приближающуюся машину с включённой сиреной и мигалкой, подождите, пока она проедет. Скорая помощь, пожарная или милицейская и некоторые другие машины имеют право ехать даже на красный свет.


**Безопаснее всего переходить через
дорогу с группой пешеходов.**



Пешеходный переход



**Здесь наземный переход,
Ходит целый день народ.
Ты, водитель, не грусти,
Пешехода пропусти!**




- Даже если вы очень торопитесь или увидели на другой стороне друзей, родственников, знакомых, нужный автобус или троллейбус, перед дорогой надо обязательно остановиться и посмотреть, не приближается ли машина.
- Если вам страшно переходить улицу одному, попросите кого-нибудь из взрослых перевести вас или дождитесь, пока взрослый будет переходить улицу, и идите рядом с ним.
- Будьте осторожны при переходе через дорогу, когда в глаза светит солнце. Яркий солнечный свет слепит глаза, потому вы не сможете увидеть приближающуюся машину. Если на вас нет шапки с козырьком, заслоните глаза рукой.

**Ни в коем
случае нельзя
выбегать на
дорогу!**

Ни в коем случае не играйте на проезжей части дороги и на тротуаре!

- Не выбегайте на мостовую за мячом или другой игрушкой.
- Вы рискуете не заметить проезжающей машины и попасть под неё.






Дети



Посреди дороги дети,
Мы всегда за них в ответе.
Чтоб не плакал их родитель,
Будь внимательней, водитель!


- Не выходите на проезжую часть из-за препятствия, мешающего вам видеть приближающуюся машину. Этим препятствием может быть стоящая у обочины машина или сугроб.



- Общественный транспорт опасно обходить как спереди, так и сзади. Надо дойти до ближайшего пешеходного пешехода и по нему перейти улицу.
- Вне населённых пунктов пешеходы должны идти по обочине или краю проезжей части навстречу движению транспорта.
- Группам детей разрешается передвигаться только по тротуарам и пешеходным дорожкам, а если их нет, то по обочине навстречу машинам, но лишь в светлое время суток и в сопровождении взрослых.

На велосипеде.

- Управлять велосипедом при движении на дорогах разрешается только с четырнадцати лет.
- Строго следите за исправностью тормозов у велосипеда, перед каждой поездкой не забывайте их проверять.
- Обязательно имейте на велосипеде звонок , чтобы оповещать людей о своем приближении, Светоотражатели, фару. Тогда вечером вас будет видно из далека






- Будьте особенно внимательны на подъездных дорожках к дому , где в любой момент может появиться машина.
- Помните , что при езде во дворах опасно выезжать из под арок или из-за угла дома, так как вы можете неожиданно оказаться на пути автомобиля.
- На перекрестках различных дорог водитель должен уступить дорогу транспортным средством, приближающимся справа.



- Не устраивайте скоростных гонок там , где ходят люди.
- Будьте внимательны к тем , кого вы объезжаете, особенно к пожилым людям , маленьким детям и животным.
- На дороге придерживайтесь правой стороны.




- Водителям велосипеда запрещено ездить не держась за руль и не держа ноги на педалях.
- По тротуарам и пешеходным дорожкам ездить на велосипедах запрещено.
- Ехать близко от быстро идущих машин или цепляться за них строго запрещается!
- При пересечении дороги со специальной дорогой для велосипедистов уступает тот, кто следует по велодорожке.
- На нерегулируемом переходе велосипедист имеет право продолжать движение, только в том случае, если это не создает помехи или опасности для пешеходов.



В автомобиле

- Собираясь ехать куда-нибудь на машине, **пристегните ремни безопасности**, даже если поездка будет продолжаться всего несколько минут.
- Не высовывайте руку из окна автомобиля. Проходящий мимо транспорт может задеть вас, что вызовет серьезную травму.
- Прежде чем автомобиль тронется с места, нужно проверить, хорошо ли закрыты двери. После этого замки и ручки дверей уже нельзя трогать. Незапертая дверь может внезапно распахнуться, и вы вылетите на мостовую.




- Сидите только на заднем сидении. Это наиболее безопасное место. Запомните , что сидеть рядом с водителем разрешено только с двенадцати лет.

- Находясь в автомобиле, не дотрагивайтесь до кнопок и рычагов управления и не пытайтесь самостоятельно стронуть машину с места.
- Не прикасайтесь к рулю, когда автомобиль движется. Случайный поворот руля может привести к тому, что машина внезапно свернет с дороги и ударится о бордюрный камень или другую машину.
- Многие несчастные случаи происходят из-за того, что люди выходят из автомобиля не со стороны тротуара, иначе вас может сбить проходящий мимо транспорт.
- Если вы видите, что столкновение неизбежно, упритесь ногами в пол, обхватите голову руками и натяните ремень безопасности, а при нахождении на заднем сиденье лягте на бок, если позволяет место. После столкновения постарайтесь быстро покинуть машину и помочь выбраться из нее остальным.

**Никогда не
садитесь в машину
с незнакомцем,
ведь он может
причинить вам
вред!**



Общественный транспорт



- Для посадки общественный транспорт подходите к двери транспортного средства только после полной его остановки.

Входить в любой вид транспорта и выходить из него можно только тогда, когда он стоит. Не садитесь в общественный транспорт в последний момент при его отправлении - вас может прижать дверями.

Будьте внимательны в зоне остановки общественного транспорта. Это опасное место. Стоящий автобус сокращает обзор дороги.



Место остановки автобуса, троллейбуса, трамвая и такси




В этом месте пешеход
Терпеливо транспорт ждет.
Он пешком устал шагать,
Хочет пассажиром стать.

- При ожидании общественного транспорта стойте только на посадочных площадках, а при их отсутствии - на тротуаре или обочине.
- При поездке в общественном транспорте **крепко держитесь за поручни**, чтобы при торможении не получить травму от удара.

Азбука безопасности



**Ребята, а вы знаете команды
светофора?**

**Я вам буду читать стихи, а вы будете
называть нужный сигнал
светофора!**



- Есть сигналы светофора,
- Подчиняйтесь им без спора.
- Бурлит в движенье, мостовая-
- Бегут авто, спешат трамваи.
- Скажите правильный ответ:
- Какой для пешеходов свет?

- Особый свет – предупрежденье
- Сигнала ждите для движенья.
- Скажите правильный ответ:
- Какой горит при этом свет?



- Иди вперед, порядок знаешь,
- На мостовой не пострадаешь!
- Скажите правильный ответ:
- Какой для пешеходов свет?

Contorno

