

В СТРАНЕ ДОРОЖНЫХ ЗНАКОВ

Детям знать положено
Правила дорожные!
Ты, дружок, доверься им:
Будешь цел и невредим!





Детям знать положено





Знаки дорожные!



Ты, дружок, доверься им:

Будешь цел и невредим!







Чтоб тебе помочь
Путь пройти опасный,
Горим и день и ночь-
Зеленый, желтый,



Подмигнул вам красный
свет-
На дорогу хода нет!



Я предупреждаю всех,
Что дорога вам – не смех!
Прежде чем по ней идти-
Приготовься, посмотри!



Зелёный если замигал,
«Путь свободен» –он сказал!
И запомните, друзья.
Лучший свет, конечно, я!


Указательные знаки



**Пешеходный
переход**



Подземный переход



**Место остановки
автобуса**

Пешеходная дорожка



На дороге дружно в ряд
Полоски белые лежат.
Для тебя здесь, крошка,
Знак «пешеходная
дорожка»

Подземный переход



Красота! Красота!
Подойдите все сюда!
Не по улице идёт,
Под землей спешит народ!
Что за странный знак такой
Висит над шумной мостовой?

Место остановки автобуса и троллейбуса.



Вот тrolleyбус подошёл,
Тормозят автобусы.
Ну, куда махнём, дружок?
Покажи на глобусе


Как надо обходить автобус и трамвай?

Трамвай обходят спереди ➡



ЗАПОМНИ!

Автобус обходят сзади ➡



Запрещающие знаки



**Движение
на
велосипеда
х**



**Движение пешеходов
запрещено**

Движение на велосипедах запрещено



Шли из школы мы домой,
Видим знак на мостовой:
Круг, внутри велосипед,
Ничего другого нет!





Движение пешеходов запрещено



Где увижу знак такой,
Поверну – ка лучше я,
Чтобы не стряслось со мной
Никакого случая!

Составь дорожный знак

Расставь картинки находящиеся в левой стороне в соответствующие знаки дорожного движения



Чтоб по улице без страха
мы с тобой могли ходить,
Нужно правила
движения
непрерменно изучать

Литература

1. «ИЗУЧАЕМ ПДД 1-4 КЛАСС 2010 Г Г. ВОЛГОГРАД
- 2.КАТРОЧКИ ПО ПДД.
- 3.ИНТЕРНЕТ РЕСУРСЫ

DOSHVOZRAS.T.RU

MUSLIM-CHILD.UCOZ.RU

PUBL/47-1-0-324