

Правила безопасного поведения на дорогах в первой младшей группе №9 «Пчёлки»



Воспитатели МАДОУ № 40
«Гуси-лебеди» г. Альметьевск:
Токарева Л.А.
Романова А.Н.

Цели и задачи:

- 1. Учить детей называть цвета сигналов светофора и их значение.
- 2. Уметь называть части автомобиля.
- 3. Знакомить с понятиями: «тротуар», «водитель», «автомашина» (грузовая и легковая).
- 4. Формировать у детей безопасное поведение на улицах и дорогах.



Уголок безопасного поведения на дорогах



Ознакомление детей с легковым и грузовым автомобилями



Развитие первичных представлений об улице и правилах поведения на ней



Дидактическая игра «Дорога»

- Цель игры: знакомить детей с дорогой; дать понятие «тротуар», «зебра», «проезжая часть».



Дидактическая игра «Светофор»

- Цель игры: закреплять представления детей о назначении светофора, о его сигналах. Закрепить представление детей о цвете.



Подвижная игра «Воробушки и автомобиль»

Цель: Приучать детей бегать в разных направлениях, не наталкиваясь друг на друга, начинать движение и менять его по сигналу воспитателя, находить свое место.



Слушание и пение детских песен

- «Паровозик», муз. и сл. И.Пономаревой
- «Машина», муз. Потапенко, сл. Н.Найденовой
- «Водитель», муз. В.Матвеева
- «Лошадка», муз. М Раухвергера, сл. А.Барто
- «На коне», муз. Ф.Ахметова



Стихи, загадки и художественная литература




- Лёша с Любой ходят парой.
- Где идут? По ...
- *(Тротуару.)*
-



Примостился над дорогой
И моргает очень много,
Изменяя каждый раз
Цвет своих округлых глаз.
(Светофор.)



Читаем детям



Работа с родителями

- Консультации на темы:
 - 1. «Как знакомить малыша с транспортом»
 - 2. «Правила перевозки детей в автомобиле»
- Родительское собрание на тему: «Я и мой ребенок на улицах города»
- Оформление стенда «Родителям о дорожной безопасности»



Для вас родители

Задания по правилам дорожного движения для детей и родителей



**ПАМЯТКА
ДЛЯ
РОДИТЕЛЕЙ**

Находясь на улице с ребенком, крепко держите его за руку. Научите ребёнка осматриваться по сторонам и определять, нет ли опасности приближающегося транспорта. При движении по тротуару держитесь подальше от проезжей части. Взрослый должен находиться со стороны проезжей части. Не выходите с ребёнком на проезжую часть из-за каких-либо препятствий: стоящих автомобилей, кустов, закрывающих обзор проезжей части. Переходите проезжую часть не наискосок, а прямо, строго перпендикулярно. Ребёнок должен понимать, что это делается для лучшего наблюдения за движением транспорта. Переходите проезжую часть только на зелёный сигнал светофора. Объясните ребёнку, что переходить дорогу на зелёный мигающий сигнал нельзя. Он горит всего три секунды, можно попасть в ДТП.

**Спасибо за
внимание!**

