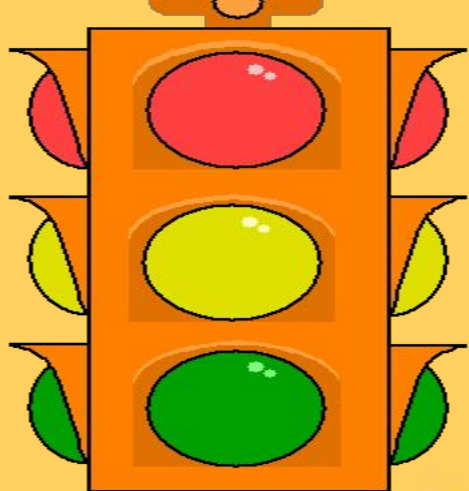


# Урок осторожности с Петей Светофоровым

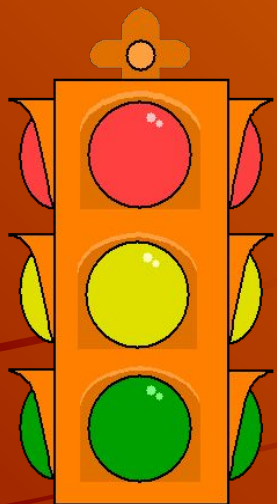




# Основные правила поведения учащихся на улице

[Игра](#)





При каком сигнале  
светофора нельзя  
переходить улицу?

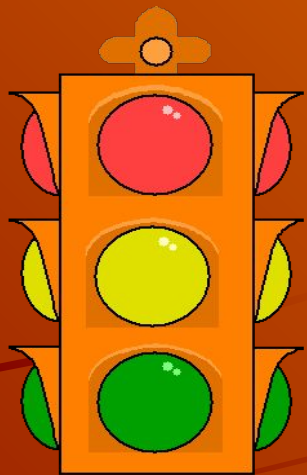
1



При красном сигнале  
светофора

Для проверки правильности ответа  
щёлкните левой клавишей мыши


Играть дальше



**С какого возраста разрешается ездить на переднем сидении автомобиля?**

**2**

**С 12 лет**



Для проверки правильности ответа щёлкните левой клавишей мыши

Играть дальше

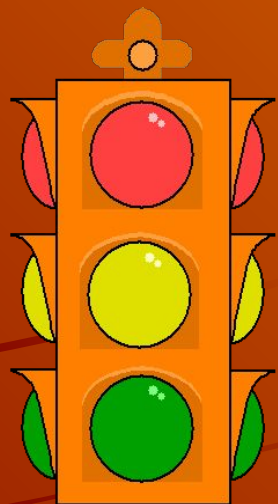
## Как располагаются сигналы светофора?

- Сигналы располагаются в нём в строгой последовательности: красный, жёлтый, зелёный.

Для проверки правильности ответа  
щёлкните левой клавишей мыши

Играть дальше

4



Где нужно переходить  
улицу?

По пешеходным переходам, в местах  
обозначенной специальной разметкой  
(зеброй), знаком пешеходный переход,  
где расположен светофор.

Для проверки правильности ответа  
щёлкните левой клавишей мыши

Играть дальше

5

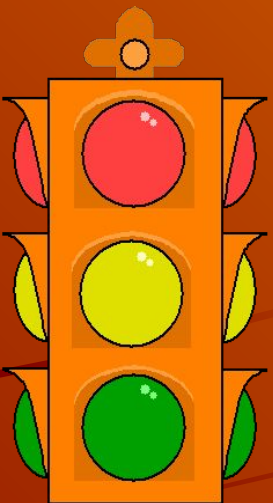
Объясни, почему мужчина ругает мальчика?



Мальчик неверно переходит дорогу.

Для проверки правильности ответа щёлкните левой клавишей мыши

Играть дальше



6

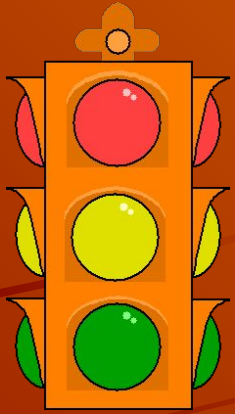
Как надо передвигаться  
по загородной дороге?

По обочине, навстречу  
движущемуся  
транспорту.

Для проверки правильности ответа  
щёлкните левой клавишей мыши

Играть дальше





7

Где можно кататься на роликах, скейтбордах?

На специальных площадках, в парках, там где нет транспорта.

Для проверки правильности ответа щёлкните левой клавишей мыши

Играть дальше

# Назови эти дорожные знаки



- 1 – Подземный пешеходный переход
- 2 – Транспортный светофор
- 3 – Пешеходный переход
- 4 – Дети
- 5 – Пешеходный светофор

Для проверки правильности ответа  
щёлкните левой клавишей мыши

Играть дальше

# Объясни действия мальчика

9



**Путь открыт. Стой на месте.**

Для проверки правильности ответа  
щёлкните левой клавишей мыши

Играть дальше

Молодцы!

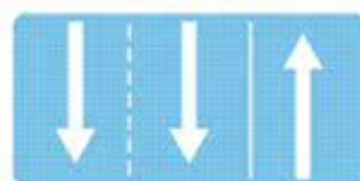
# ПРЕДУПРЕЖДАЮЩИЕ ЗНАКИ



# ЗАПРЕЩАЮЩИЕ ЗНАКИ



# ИНФОРМАЦИОННО-УКАЗАТЕЛЬНЫЕ ЗНАКИ



# ЗНАКИ СЕРВИСА



# ОПОЗНАВАТЕЛЬНЫЕ ЗНАКИ ТРАНСПОРТНЫХ СРЕДСТВ



АВТОПОЕЗД



ПЕРЕВОЗКА ДЕТЕЙ



ШИПЫ



ИНВАЛИД



ВРАЧ



ГЛУХОЙ ВОДИТЕЛЬ



ДЛИННОМЕРНОЕ  
ТРАНСПОРТНОЕ  
СРЕДСТВО



ОГРАНИЧЕНИЕ  
СКОРОСТИ



КРУПНО-  
ГАБАРИТНЫЙ  
ГРУЗ



УЧЕБНОЕ  
ТРАНСПОРТНОЕ  
СРЕДСТВО



ТИХОХОДНОЕ  
ТРАНСПОРТНОЕ  
СРЕДСТВО




ОПАСНЫЙ  
ГРУЗ





# Отгадай дорожный знак




Я хочу спросить про знак  
Нарисован он вот так:  
В треугольнике ребята  
Со всех ног бегут куда –то.



Дети



Этот знак такого рода  
Он на страже пешехода.  
Переходим дружно вместе  
Мы дорогу в этом месте



Пешеходный  
переход

Человек, идущий в чёрном  
Красной чёткой  
зачёркнут.

И дорожка вроде, но  
Здесь ходить запрещено



Движение  
пешеходов  
запрещено



В синем круге пешеход  
Не торопится, идёт.  
Здесь дорожка безопасна.  
По ней идти совсем не  
страшно



Пешеходная  
дорожка



Землю роет человек.  
Почему проезда нет?  
Может быть, здесь ищут клад?  
И старинные монеты  
В сундуке большом лежат?  
Их сюда, наверно, в старь  
Спрятал очень жадный царь



# Дорожные работы

Синий круг, велосипед  
Ничего другого нет.  
Что за знак?  
Найди ответ



Велосипедная  
дорожка





				1	<b>С</b>	И	Г	Н	А	Л		
			2	А	<b>В</b>	А	Р	И	Я			
			3	З	<b>Е</b>	Б	Р	А				
	4	В	О	Д	<b>Т</b>	Е	Л	Ь				
5	П	Е	Ш	Е	<b>О</b>	Д						
			6	А	<b>С</b>	А	Л	Ь	Т			
					7	<b>О</b>	Б	О	Ч	И	Н	А
				8	П	Е	<b>Р</b>	Е	Х	О	Д	



Молоды!