

Передвижение и перевозка детей.



Цели и задачи урока:

Образовательные: Обобщить знания учащихся по ПДД.

Познакомить учащихся с правилами передвижения и перевозки детей.

Воспитательные: Формирование ответственности за здоровье и жизнь свои и окружающих людей.

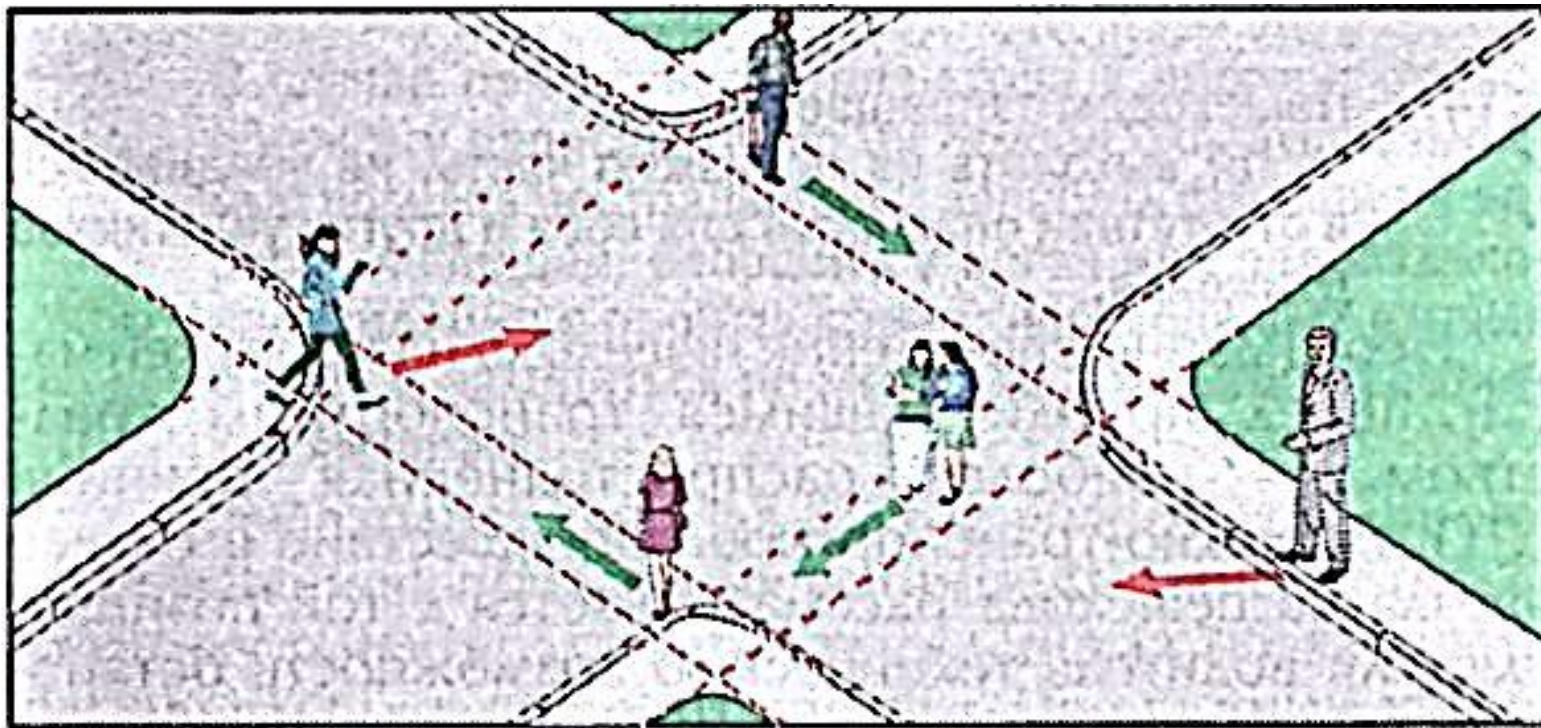
Развивающие: Развивать пространственное воображение, мышление и память.

Переход дороги.

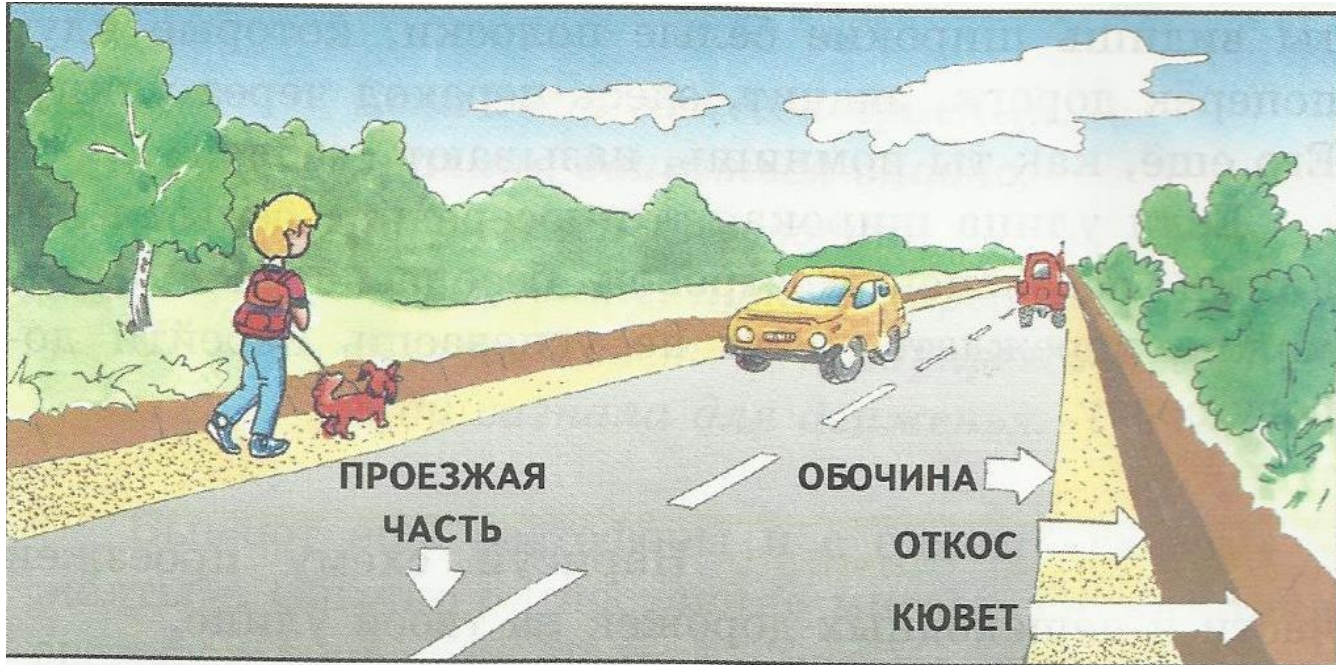


1. Пешеходы должны пересекать проезжую часть по пешеходным переходам, в том числе **по подземным и надземным**.
2. При отсутствии в зоне видимости перехода или перекрестка **разрешается** переходить дорогу **под прямым углом к краю проезжей части** на участках без разделительной полосы и ограждений там, **где она хорошо просматривается в обе стороны**.

Пересекай проезжую часть по пешеходным переходам (подземным и надземным), а при их отсутствии — **на перекрестках линии тротуаров или обочин.**



Элементы дороги.




При движении по краю проезжей части пешеходы **должны идти навстречу движению транспортных средств**. Лица, передвигающиеся в инвалидных колясках без двигателя, ведущие мотоцикл, мопед, велосипед, в этих случаях **должны следовать по ходу движения транспортных средств**.

При движении по обочинам или краю проезжей части в темное время суток или в условиях недостаточной видимости пешеходам рекомендуется иметь при себе предметы со **световозвращающими элементами**.

Передвижение и перевозка детей.



- Группы детей разрешается **водить только по тротуарам и пешеходным дорожкам**, а при их отсутствии — и по обочинам, но лишь в **светлое время суток** и только в **сопровождении взрослых**. (на 15 человек – 2 взрослых)



- Организованная перевозка группы детей должна осуществляться в соответствии со специальными правилами в имеющихся опознавательные знаки “Перевозка детей” автобусе или грузовом автомобиле с кузовом-фургоном, предназначенным для перевозки людей. При организованной перевозке группы детей с ними должен находиться взрослый сопровождающий (сопровождающие).

Перевозка детей **СТОЯ** запрещается.



Госавтоинспекция

Дети



Перевозка организованных групп детей осуществляется при обязательном сопровождении на весь период поездки **на каждое транспортное средство взрослого сопровождающего**, а если число перевозимых **детей более двадцати - двух** сопровождающих.



Автомобильная колонна **(3 автобуса и более)** с детьми до пункта назначения сопровождается специальным **автомобилем ГИБДД** и машиной **"скорой помощи"**.

Перевозка детей в легковом автомобиле.



Перевозка детей до 12-летнего возраста в транспортных средствах, оборудованных ремнями безопасности, должна осуществляться с использованием специальных детских удерживающих устройств, соответствующих весу и росту ребенка, или иных средств, позволяющих пристегнуть ребенка с помощью ремней безопасности, предусмотренных конструкцией транспортного средства, а на переднем сиденье легкового автомобиля - только с использованием специальных детских удерживающих устройств.



Перевозка на велосипеде и МОТОЦИКЛЕ.

- **Запрещается** перевозить пассажиров, кроме ребёнка в возрасте до 7 лет на дополнительном сиденье, оборудованном надёжными подножками.



- **Запрещается** перевозить детей до 12-летнего возраста на заднем сиденье мотоцикла.



Закрепление материала

1. Как должен передвигаться пешеход по улицам города?

Пешеходы должны двигаться по тротуарам или пешеходным дорожкам, а при их отсутствии — по обочинам.

2. Каким образом пешеход может пересечь проезжую часть дороги?

Пешеходы должны пересекать проезжую часть по пешеходным переходам, в том числе по подземным и надземным, а при их отсутствии — на перекрестках по линии тротуаров или обочин

Закрепление материала

1. При передвижении по краю проезжей части на что должен обратить внимание пешеход?

При движении по краю проезжей части пешеходы должны идти навстречу движению транспортных средств.

2. Как должен вести себя пешеход в случае отсутствия перехода или перекрестка?

При отсутствии в зоне видимости перехода или перекрестка разрешается переходить дорогу под прямым углом к краю проезжей части на участках без разделительной полосы и ограждений там, где она просматривается в обе стороны.

Домашнее задание

Повторить темы

- Сигналы светофора.
- Дорожные знаки.
- Передвижение и перевозка детей.

Желаю успеха!