

Проект урока по ОБЖ разработан  
учителем начальных классов

Хасановой Л.К.  
Тимяшевская СОШ  
Лениногорского района  
РТ

2007

Интегрированный курс по  
окружающему миру и ОБЖ  
2 класс

Урок по ОБЖ



# Легко ли быть пешеходом?

Все люди, и большие, и маленькие,  
как только выйдут из дома на улицу,  
сразу становятся  
пешеходами



*Помни каждый,  
будь ты мал или стар,  
Мостовая для транспорта, для  
людей ...*

тротуар



МОСТОВАЯ

тротуар



# Как называется пересечение двух или нескольких улиц...

Тротуар

?

Перекрёсток

?

Остановка


?



Как называется та часть улицы, по которой  
идут автомобили, автобусы, трамваи и  
другой транспорт?



# Составь схему безопасного маршрута от дома до школы



# Легко ли быть пешеходом?





# Есть ли правила для пешеходов?

## ПАМЯТКА

- Ходи по тротуару, придерживаясь правой стороны.
- Переходи улицу спокойным шагом только по пешеходному переходу.
- При переходе дороги убедись в безопасности. Посмотри, нет ли рядом машин.
- Разрешающий для перехода сигнал светофора – зелёный. На красный нельзя переходить улицу.
- Никогда не перебегай проезжую часть перед близко идущим автомобилем.
- Ни сзади, ни спереди не обходи стоящий автобус – это ОПАСНО. Подожди, пока он отъедет от остановки.
- Если переходить дорогу с малышом, крепко держи его за руку.
- Регулировщик стоит к пешеходу боком – переход разрешён. Такое положение регулировщика соответствует зелёному сигналу светофора.



# Переходи улицу спокойным шагом только по пешеходному переходу



Полосатая лошадка,  
Её зеброю зовут.

Но не та, что в зоопарке,  
По ней люди все идут.

Она на улице у нас,

Здесь на перекрёстке,

Точно зебра в самый раз-

Переход в полоску



# Разрешающий для перехода сигнал светофора -

Перейти через  
дорогу  
Вам на улицах  
всегда  
И покажут, и  
подскажут  
Говорящие цвета

ЗЕЛЕНЫМ



# ФИЗКУЛЬТМИНУТКА

- Как живёте?
- Через дорогу как идёте?
- Как на красный свет бежите?
- А на зелёный как стоите?
- На дорогах как шалите?
- На жёлтый свет опять бежите?
- Как по зебре вы идёте?



# Знаешь ли ты дорожные знаки?

Школьница и  
школьник

Забежали в  
треугольник

Все водители на  
свете

Понимают - это ...



# ДЕТИ



Этот знак, его  
значение-  
Двух дорог  
пересечение  
Равнозначны  
две подружки,  
Две дорожки-  
разветушки

перекрёсток



Как называется группа этих знаков?



**запрещающие**






информационно-указательные





Найди цвет светофора соответствующий  
положению регулировщика



# запомните

Делаю ребятам  
предостережение:



Выучите срочно  
Правила движения,  
Чтоб не волновались  
Каждый день родители,  
Чтоб спокойно мчались  
Улицей водители!

