


МОУ Манычская СОШ №11
Зерноградского района



«Дисциплина на улице – залог
безопасности!»

Перекрёстки и их виды. Движение пассажиров и водителей.



Шконда Ольга
Викторовна

Причины несчастных случаев и аварий на улицах и дорогах



- Окончание учебного года, увеличение числа детей на дорогах.
- Снижение контроля со стороны родителей.
- Скользкие участки дорог во время непогоды.
- Яркое ослепляющее солнце.
- Плохое состояние дорог.
- Рассеянное внимание водителей и пешеходов.
- Переход улицы в неустановленном месте.
- Переход перед близко идущим транспортом.
- Появление пешеходов из-за стоящего на проезжей части транспорта.
- Подвижные игры на проезжей части.
- Езда на велосипедах по проезжей части.
- Снижение обзора во время непогоды из-за зонтика, поднятого воротника и т.п.
- Переход дорог при коллективном посещении театров и прочее.
- Адаптация к новым условиям во время отдыха вне дома.

Виды перекрёстков



Представьте себя в роли водителя и прокомментируйте, какой тип перекрёстка изображен и как нужно вести себя водителю в предложенных ситуациях







Типы дорог



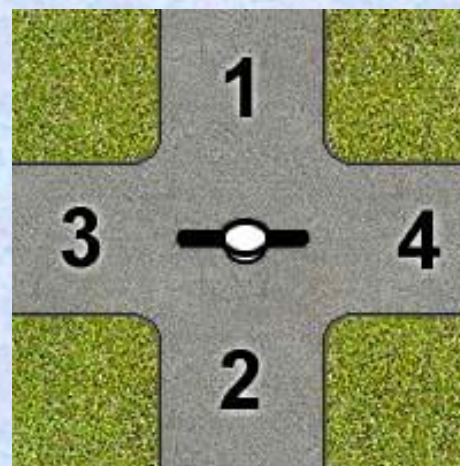
a



c

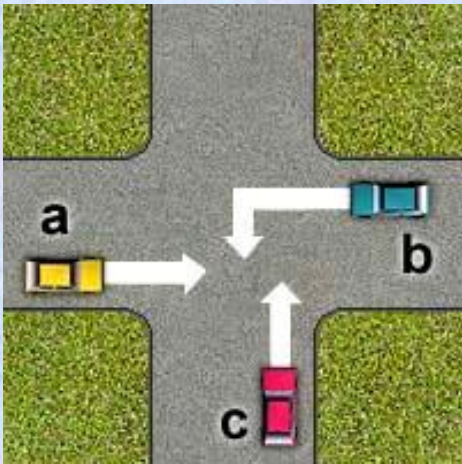


b




d

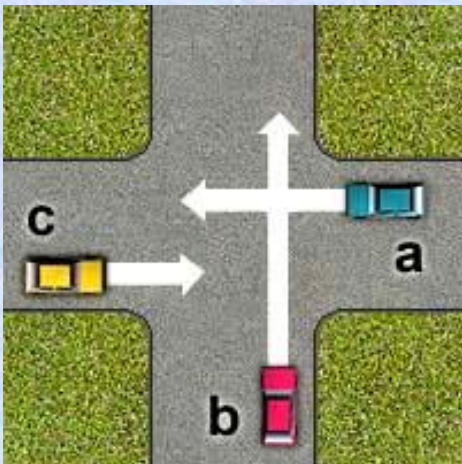
2 группа




3 группа



1 группа



4 группа





Детям знать положено
Правила дорожные!
Ты, дружок, доверься им:
Будешь цел и невредим!

