

**Первая медицинская
помощь при
переломах**

Перелом- это нарушение целостности кости.

Переломы бывают ***открытые и закрытые***. Для открытого перелома характерно наличие раны. Любое повреждение мягких тканей в области предполагаемого перелома является свидетельством открытого перелома.

Симптомы перелома:

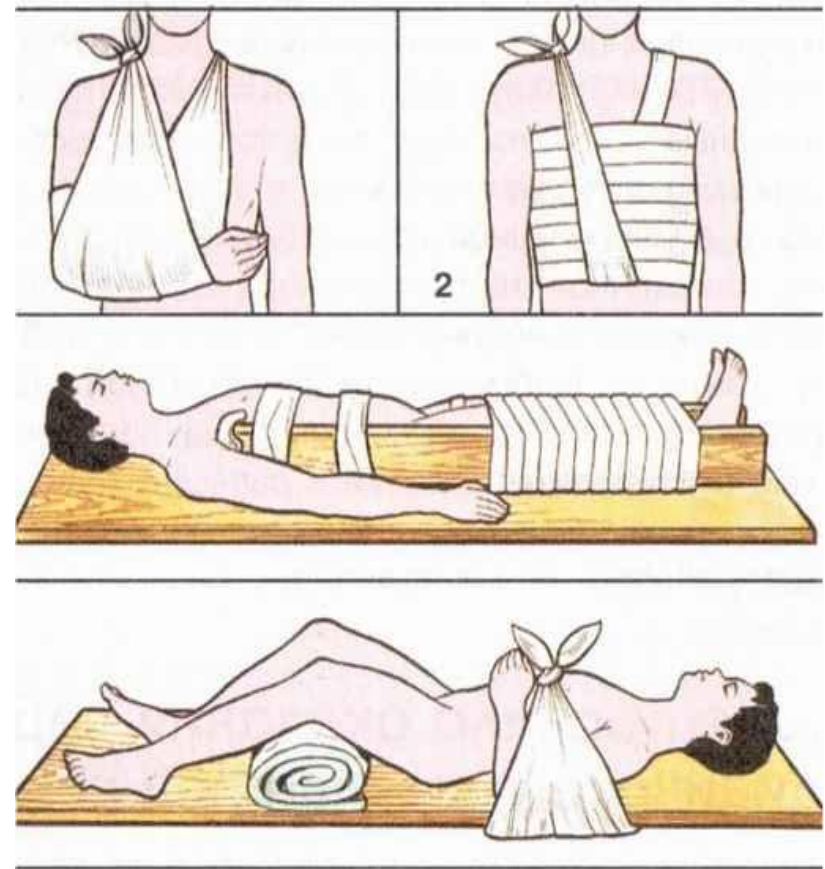
боль, быстро нарастающий
отек, нарушение функции
конечности, паталогическая
ПОДВИЖНОСТЬ

Общие правила оказания первой медицинской помощи при переломах

- При оказании первой медицинской помощи пострадавшему с открытым переломом в первую очередь необходимо провести профилактику по предупреждению инфицирования раны. Для этого на место перелома необходимо наложить асептическую повязку (основной закон асептики: все, что приходит в соприкосновение с раной, должно быть свободно от бактерий, т. е. стерильно).

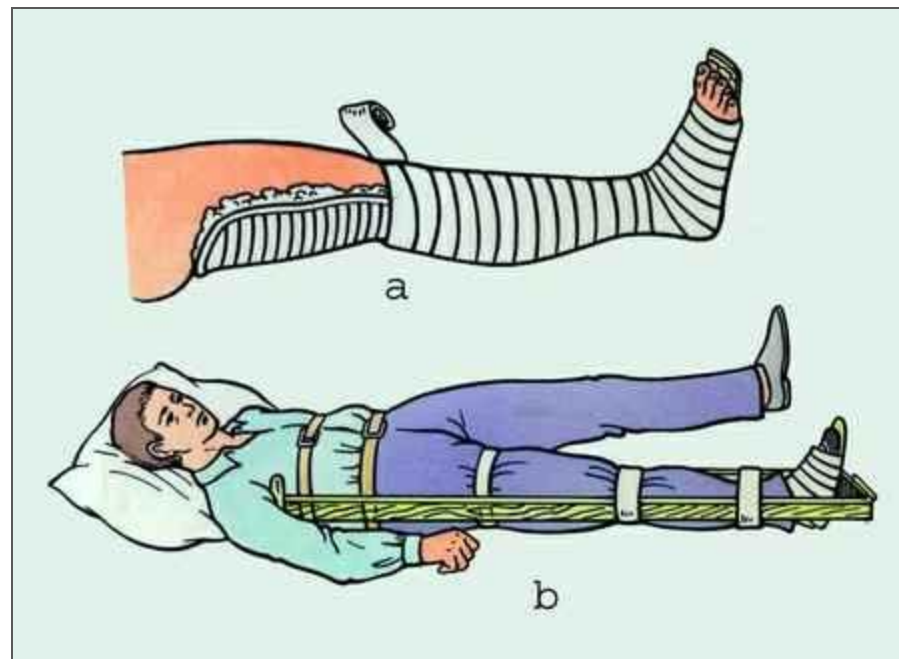
Общие правила оказания первой медицинской помощи при переломах

- При закрытых переломах важно не допустить смещения костных обломков и травмирования ими окружающих тканей с помощью наложения шин, которые прибинтовывают к поврежденной конечности.



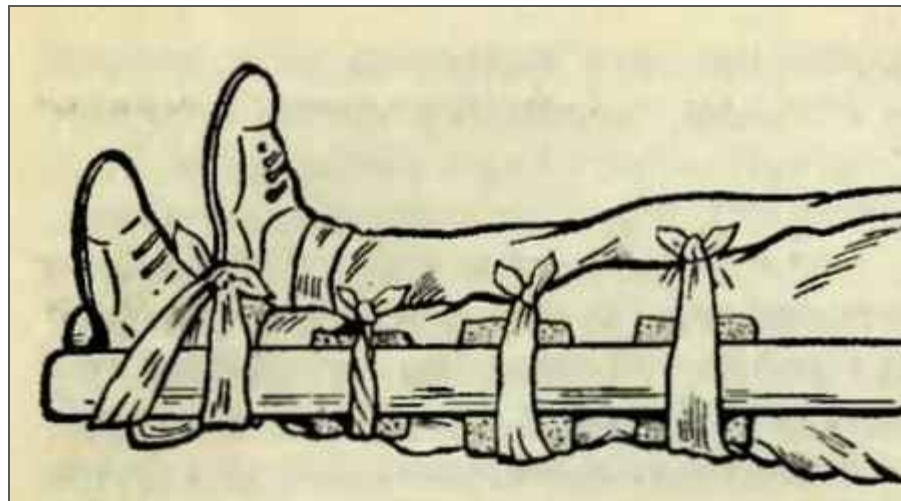
Общие правила оказания первой медицинской помощи при переломах

- Шины должны быть надежно закреплены и хорошо фиксировать область перелома. Шины нельзя накладывать непосредственно на обнаженную конечность, она должна быть обложена ватой или тканью.



Общие правила оказания первой медицинской помощи при переломах

- Чтобы создать неподвижность в зоне перелома, необходимо зафиксировать сразу два сустава выше и ниже перелома в положении, удобном для пострадавшего и для его транспортировки.



Первая медицинская помощь при травме голеностопного сустава

- Не снимая обувь и носки с пострадавшего, наложите три повязки: одну под стопой и две под голенью.
- Сложите и осторожно обмотайте одеяло или подушку вокруг голеностопного сустава.
- Последовательность закрепления шины повязками:
 - закрепите одеяло или подушку двумя повязками вокруг голени;
 - завяжите третью повязку вокруг стопы;
 - проверьте, чтобы повязки были завязаны крепко, но не слишком туго.