

ПЕРВАЯ МЕДИЦИНСКАЯ ПОМОЩЬ ПРИ ТРАВМАХ ГОЛОВЫ



Аварии, травмы, ранения – никто не застрахован от попадания в подобную ситуацию. Во время происшествий до 3/4 повреждений приходится на травмы конечностей и черепа.



Иногда помощь приходится оказывать обывателям и самостоятельно. Поэтому нужно иметь представление как накладываются ПОВЯЗКИ

ОКАЗАНИЕ ПЕРВОЙ МЕДИЦИНСКОЙ ПОМОЩИ ПРИ ТРАВМАХ ГОЛОВЫ

По возможности держите голову, зафиксируйте руками голову пострадавшего с обеих сторон в том положении, в котором вы его обнаружили

Остановите наружное кровотечение

Наложите повязку



ОСТАНОВКА КРОВОТЕЧЕНИЯ

- обработать дезинфицирующими средствами
- кожу вокруг раны смазать йодом;
- наложить стерильную повязку;



Виды повязок


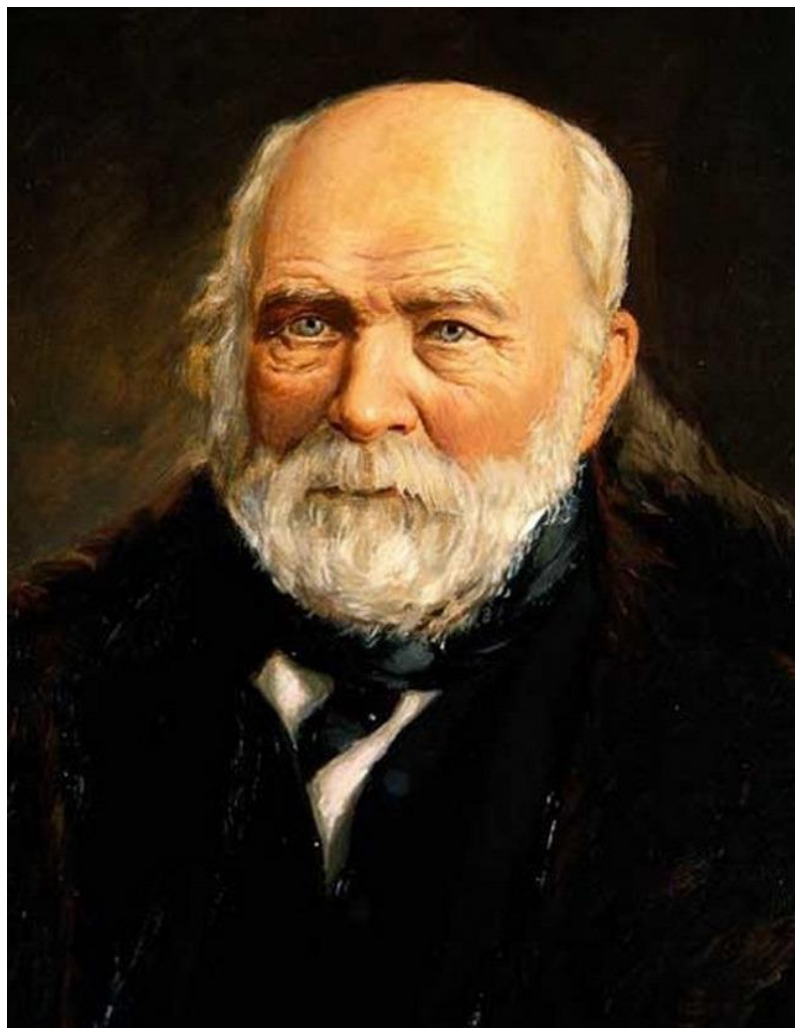
1. Пращевидная повязка
2. Косыночная повязка
3. Повязка-чепец



- Наиболее универсальной из них является повязка-чепец. Она одновременно может осуществлять функции фиксации, закреплять медикаментозные препараты, останавливать кровотечение и не допустить заражение поврежденной поверхности.



ШИРОГОВ НИКОЛАЙ ИВАНОВИЧ



Повязка «ЧЕПЕЦ» по ПИРОГОВУ

- Простая, удобная повязка, прочно фиксирует перевязочный материал на волосистой части головы




ПРАВИЛА НАЛОЖЕНИЯ ПОВЯЗКИ

- Перед наложением повязки следует вымыть руки.
- Пострадавшего усадить или уложить, чтобы было удобно бинтовать..
- Использовать стерильный бинт, при отсутствии его какой-либо подходящий материал.
- Правильно наложенная повязка не мешает свободному движению и выглядит аккуратно.







ПОСЛЕДОВАТЕЛЬНОСТЬ ДЕЙСТВИЙ

- Усадить пациента лицом к себе
- Измерить и отрезать часть бинта длиной 80 см.
- Расположить середину отрезка бинта на теменную область головы; концы бинта удерживают руки пациента.
- Взять начало бинта в левую руку, головку бинта — в правую.
- Сделать закрепляющий тур вокруг лба и затылка.
- Дойдя до завязки, обернуть бинт вокруг завязки и вести по затылку до завязки с другой стороны.
- Обернуть бинт снова вокруг завязки и вести по лобной части головы выше закрепляющего тура.
- Закрывать полностью повторными ходами бинта волосистую часть головы.
- Завязать под подбородком отрезок бинта, концы которого удерживал пациент



ДОМАШНЕЕ ЗАДАНИЕ

- Потренируйтесь в наложении повязки
чепец

