


**Государственное образовательное учреждение среднего профессионального образования  
Комитета по здравоохранению Администрации Волгоградской области  
«Медицинский колледж №1», Волгоград**



[900igr.net](http://900igr.net)


Презентацию  
составила студентка  
группы М-422  
Петренко Оксана

Волгоград, 2011




# Содержание

- СОЛНЕЧНЫЙ УДАР
- Симптомы
- В тяжелых случаях
- Первая помощь
- ТЕПЛОВОЙ УДАР
- Первая помощь
- Информационные источники



# *СОЛНЕЧНЫЙ УДАР*



- Солнечный удар может произойти в жаркий ясный день, когда лучи солнца падают на непокрытую голову



- При солнечном ударе лицо человека сначала краснеет,потом бледнеет,появляется шум в ушах.
- Если, находясь на солнце,Вы почувствовали слабость,головокружение,перед глазами замелькали «мошки»-это первые признаки перегревания организма.
- Пульс едва прощупывается,дыхание еле заметно.



# В ТЯЖЕЛЫХ СЛУЧАЯХ

- Тошнота
- Рвота
- Кровотечение из носа
- Судороги
- Обморок



# **ПЕРВАЯ ПОМОЩЬ ПРИ СОЛНЕЧНОМ УДАРЕ**

**Пострадавшего уложить в тени, освободить от одежды.**

**На голову и затылок положить пузырь со льдом (по возможности) ,грудь и шею обливать холодной водой, при остановки дыхания и сердечной деятельности производить оживление организма с применением искусственного дыхания.**


**Пострадавших ,после оказания первой помощи обязательно направить в стационар, т.к. возможно ухудшение состояния!!!**



- Тепловой удар-результат общего перегрева организма-нередко сочетается с солнечным ударом.Он может случиться в жаркую погоду –при длительной и тяжелой физической работе,долгих и трудных переходах.


## СИМПТОМЫ

Появление сильной жажды,сухость во рту,покраснение лица,и такие-же,как при солнечном ударе.




# ПЕРВАЯ ПОМОЩЬ ПРИ ТЕПЛОВОМ УДАРЕ

- Немедленно удалить пострадавшего из жаркого помещения в прохладное место, на свежий воздух, снять с него лишнюю одежду.





Облить  
пострадавшего  
холодной водой, к  
голове и области  
сердца приложить  
холодные примочки,  
дать понюхать  
нашатырный спирт.



- При нарушении дыхания и сердечной деятельности производить оживление организма





**Будьте осторожны!**



# **Информационные источники.**

- **Учебники по Основ безопасности жизнедеятельности под редакцией зам. Министра МЧС Ю. Л. Воробьева.**
- **«Первая медицинская помощь дома и на улице», под редакцией профессора Попова и кандидата медицинских наук Беляева.**