

# Пешеход-пассажир-пешеход


**Презентация подготовлена по материалам  
книги «Учись быть пешеходом»  
(авт. Е.М. Сосунова, М.Л. Форштат)**

# Поездка в автобусе и троллейбусе



*По пути на остановку ты – пешеход, и необходимо соблюдать все правила движения, предназначенные для пешеходов.*

*Короче только тот путь, который безопасен.*



# На остановке



В ожидании автобуса надо стоять на тротуаре подальше от его края. Находиться на поребрике **нельзя**.

Опасно стоять **между столбами и краем проезжей части**.

Остановка – **не место для игр**, возни и беготни.

**Запрещено выходить на проезжую часть**, чтобы посмотреть, не идёт ли автобус.


Когда подошёл автобус, **надо вести себя спокойно**, без толкотни. Подходить к двери автобуса можно только **при полной его остановке**.

# Ты -

## пассажир

1. При входе не задерживайся на ступеньках, а проходи в салон.
2. Держись за поручни.
3. Нельзя высовываться из окон автобуса.
4. Нельзя громко разговаривать, шуметь.
5. Надо уступать места инвалидам, пожилым людям и самым маленьким.
6. В автобусе надо выполнять указания кондуктора и водителя.
7. К выходу готовиться надо заранее: подойти ближе к двери, но не спускаться на ступени.
8. При выходе не толкайся, не суетись. Помоги людям пожилого возраста, инвалидам и малышам.


# Снова пешеход



Выйдя из автобуса или троллейбуса ты сразу же становишься пешеходом.

*Если необходимо перейти на другую сторону улицы, то надо дойти до пешеходного перехода и перейти.* Другого пути в такой ситуации нет!

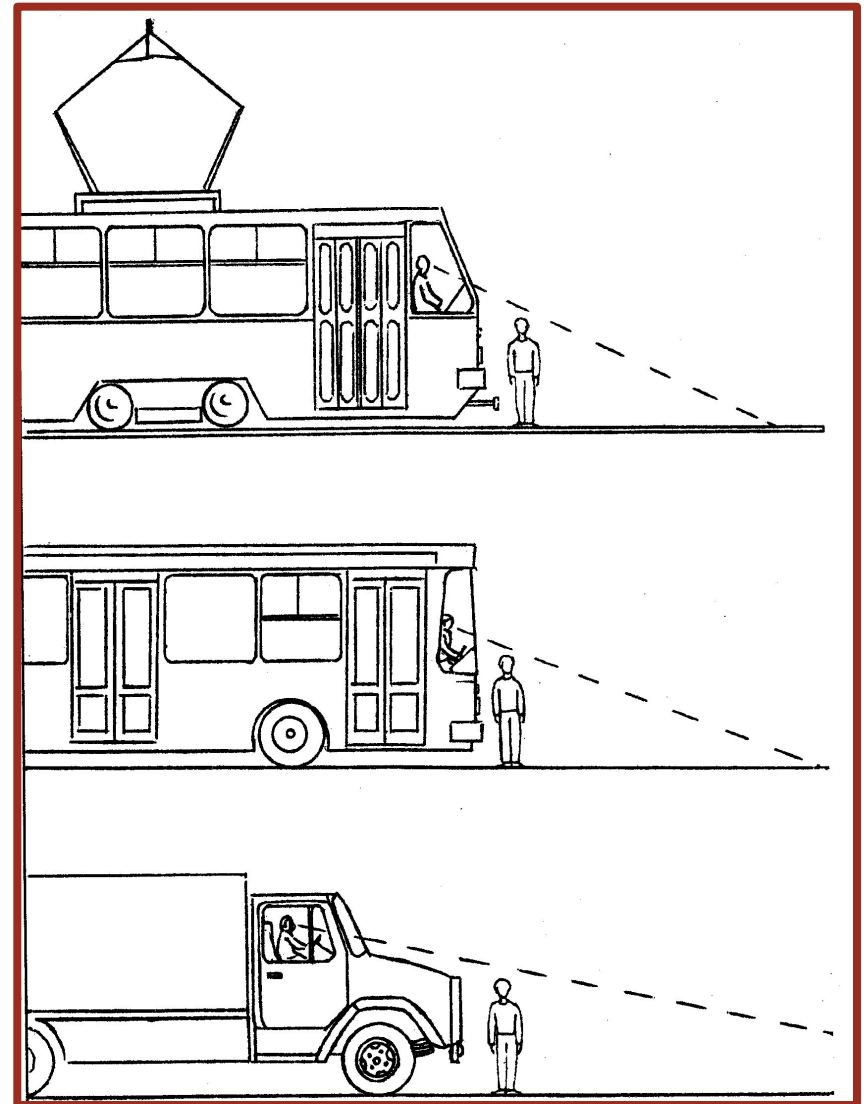
# Внимание, опасность!



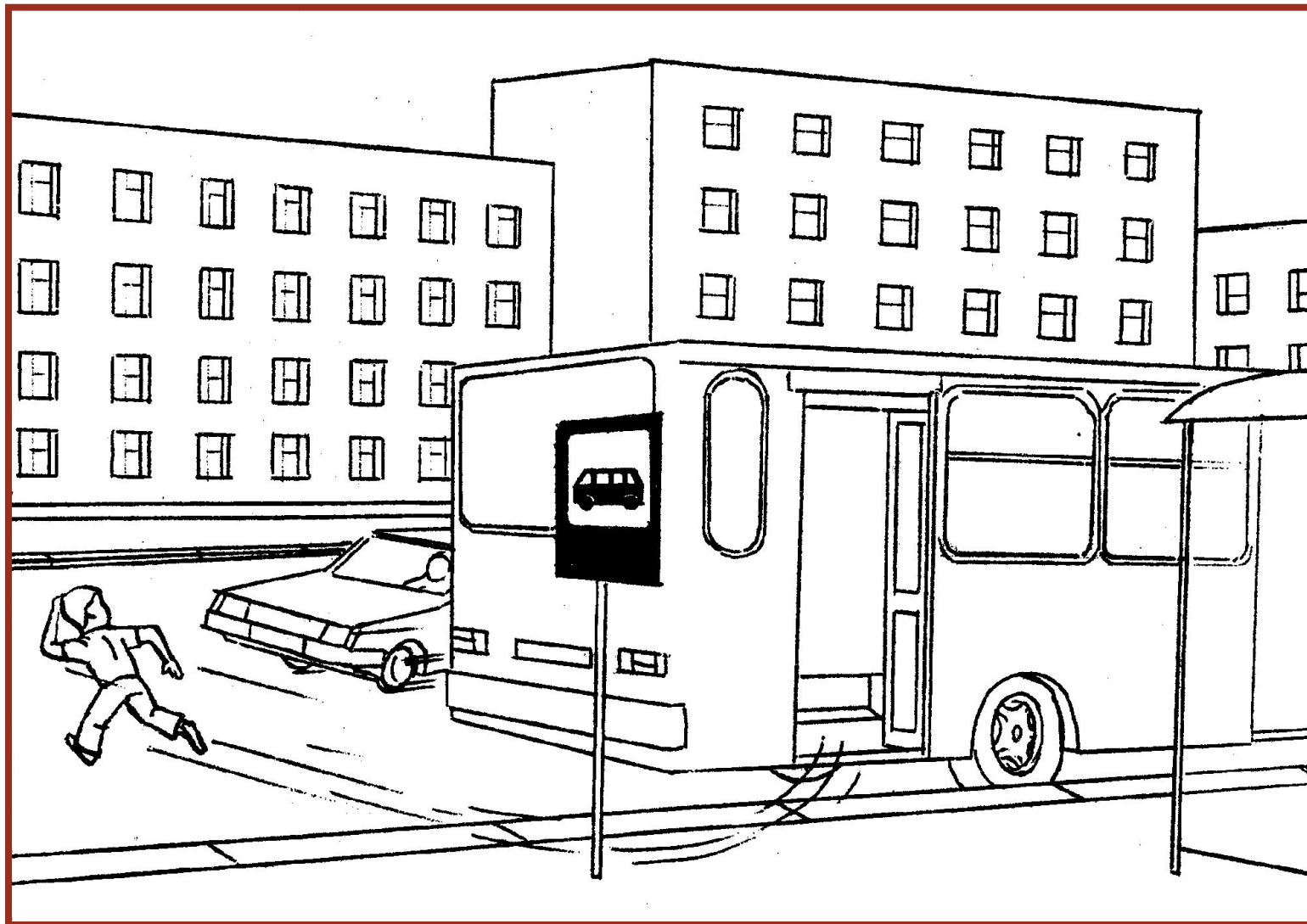
# «Мёртвая зона»

*«Мёртвая зона» – это пространство, находящееся вблизи транспортного средства, поэтому оно не просматривается с водительского сидения.*

*Избежать опасности легко: дорогу надо **переходить только по пешеходному переходу.***




# Внимание, опасность!






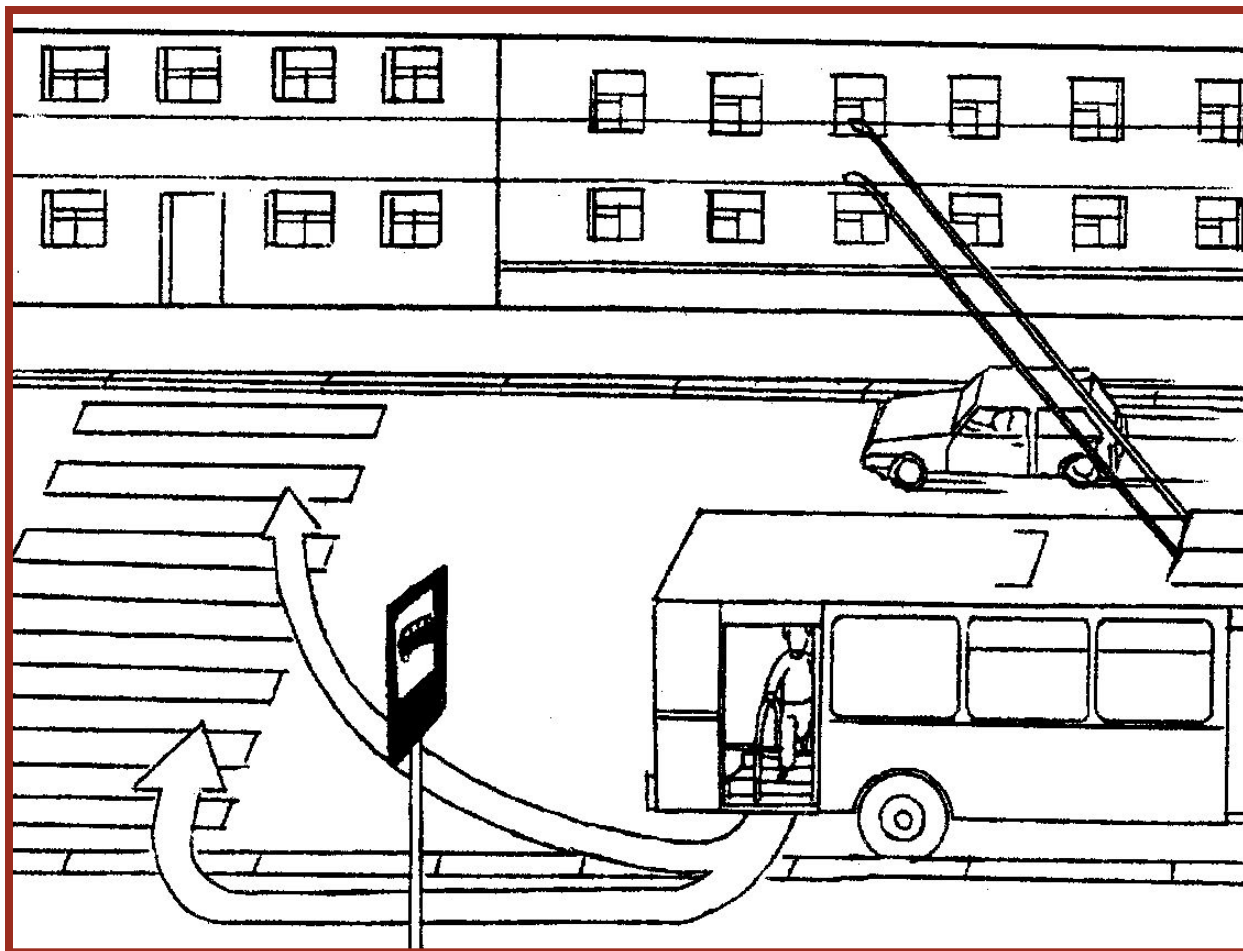
# Внимание, опасность!



# Найди нарушителей



# Найди безопасный путь




# Поездка на трамвае



*Трамвайная остановка отличается от автобусной: рельсы находятся посередине дороги.*

*Есть два типа трамвайных остановок: с посадочной площадкой и без неё, когда трамвай надо ожидать на тротуаре.*

# приподнятой посадочной площадкой



Идти к такой площадке надо только по **пешеходному переходу**.

Если переход *регулируемый*, то *идти можно только по зелёному сигналу светофора*. Когда к остановке подошел трамвай, на пешеходном переходе *может гореть красный сигнал*. **Идти нельзя!**

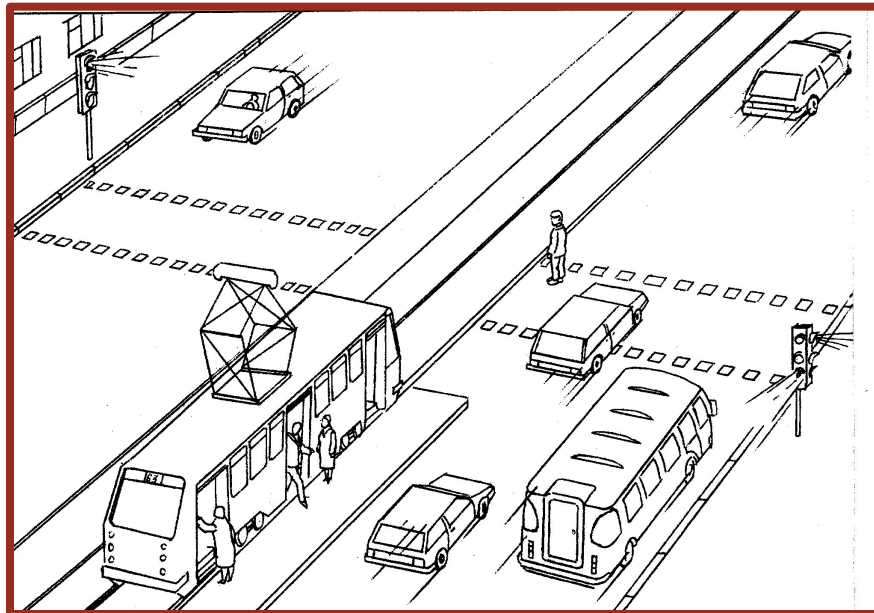
Если переход *нерегулируемый*, то *идти можно, только убедившись, что транспортные средства находятся на безопасном расстоянии*.

# **Ты - пассажир**

- 1. Нельзя препятствовать открытию и закрытию дверей!** К ним нельзя даже прислоняться: они могут внезапно открыться на ходу.
- 2. Если трамвай – длинный вагон с поворотным устройством посередине, то нельзя прислоняться к ограждениям этого устройства. Опасно просовывать в пространство за ограждением руки и ноги – можно получить травму!**
- 3. В остальном правила поведения в трамвае такие же, как в автобусе или троллейбусе.**

# Снова пешеход

*Выйдя из вагона, не торопись идти на тротуар. Сначала посмотри, где ты находишься.*

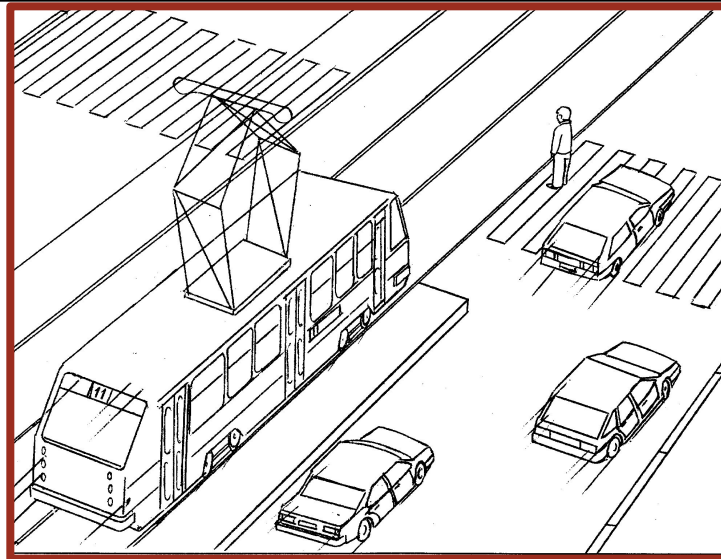


Если это *приподнятая посадочная площадка* и она примыкает *к регулируемому пешеходному переходу*, то надо идти, *подчиняясь сигналам светофора*.

Если необходимо *перейти на противоположную сторону* дороги, то *не пересекай трамвайные пути до включения зелёного сигнала светофора!*



# Снова пешеход




Если *приподнятая посадочная площадка* примыкает *к нерегулируемому пешеходному переходу*, то к ближайшему от трамвая переходу *можно идти, убедившись, что справа нет движущихся транспортных средств.*

Если необходимо *перейти на противоположную сторону* дороги, то *сначала пропусти трамвай*, на котором ты приехал. Переходи, убедившись, что *слева нет другого трамвая, а также что справа нет приближающихся трамвая и машин.*



# приподнятой посадочной площадки


*Ожидать трамвай можно  
только на тротуаре!*



Перед выходом на проезжую часть убедись, что **водители пропускают тебя. Помни:** водители должны пропускать только тех пешеходов, которые идут со стороны дверей **стоящего трамвая!**

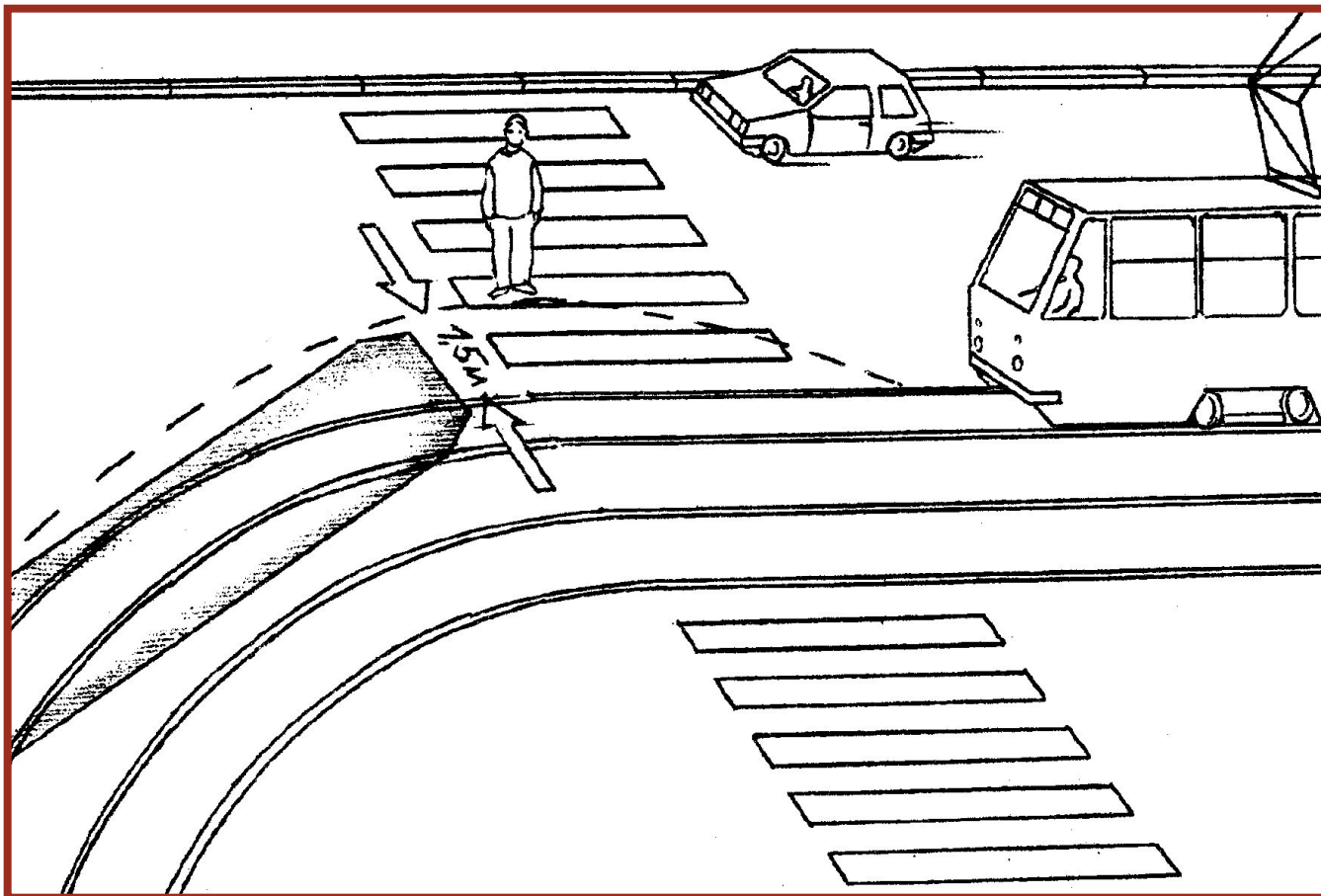
Если ты не успел или не смог сесть в трамвай, то *ты должен вернуться на тротуар и ждать там следующий трамвай.* Прежде чем возвращаться на тротуар, посмотри направо и убедись, что транспортные средства тебя *пропускают.*

# Высадка из трамвая на остановке без посадочной площадки




Выйдя из трамвая, ты оказываешься **на проезжей части**. Здесь задерживаться нельзя! Убедись, что **транспортные средства справа тебя пропускают**. Если надо перейти на противоположную сторону дороги, то сначала **дойди до ближайшего тротуара**, а потом **перейди дорогу по пешеходному переходу!**

# Внимание, опасность!




*На повороте вагон выносит на значительное расстояние от трамвайных путей, так что он может задеть или сбить находящегося вблизи от рельсов пешехода.*


# Внимание, опасность!



# Внимание, опасность!



# Внимание, опасность!

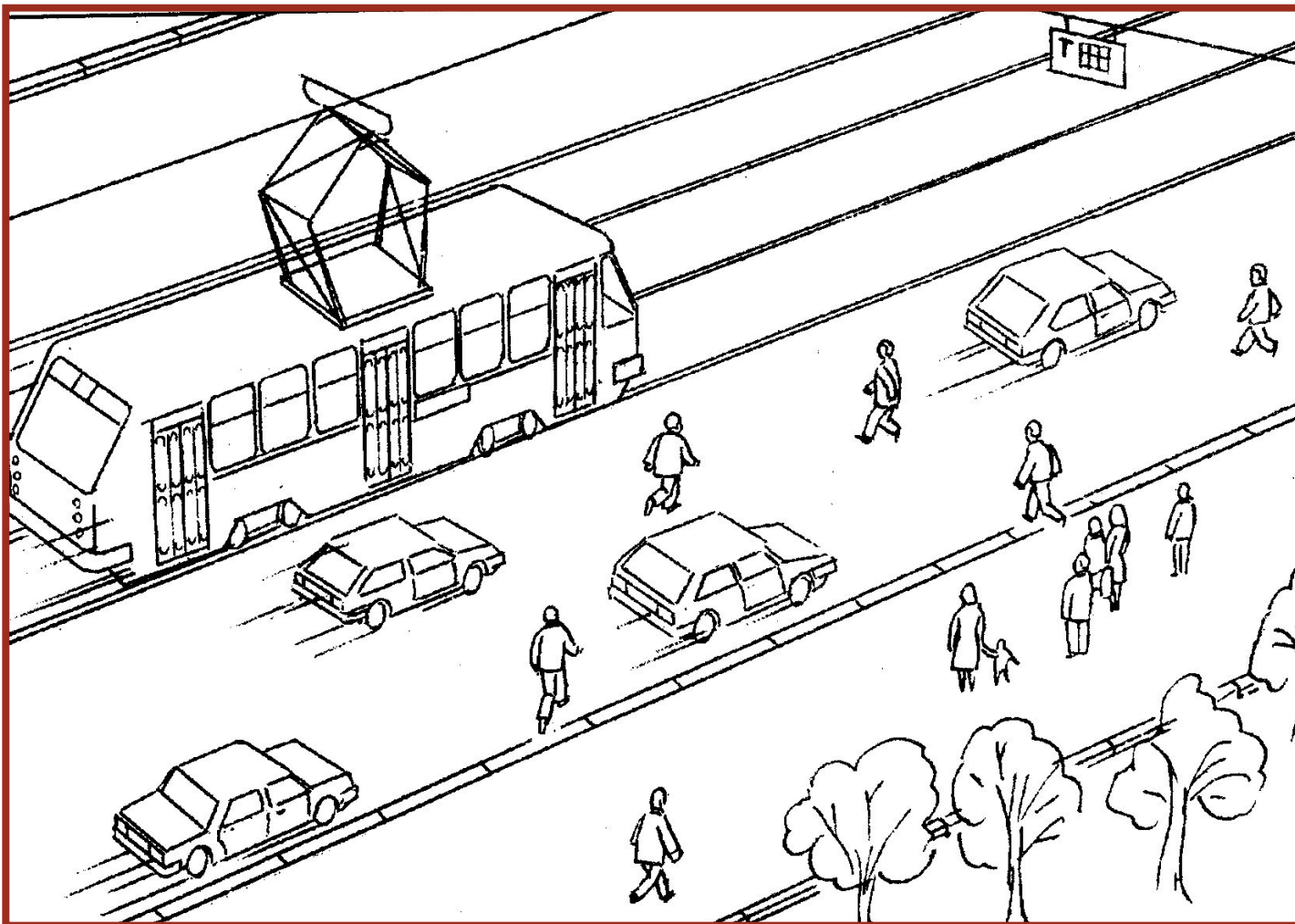




# Проверь себя!


- *Трамвай приближается к остановке. Почему нельзя выходить на проезжую часть до полной остановки трамвая?*
- *Нужный тебе трамвай подходит к остановке с приподнятой посадочной площадкой. На пешеходном переходе горит красный сигнал светофора. Как ты поступишь ?*
- *Ты едешь в трамвае. Какие правила ты должен соблюдать, чтобы не получить травму?*
- *Ты вышел из трамвая. Посадочной площадки нет. Как ты поступишь?*

# Найди нарушителей






# Внимание, опасность!



# Кроссворд

1. Место для посадки и высадки пассажиров.
2. Устройство в автомобиле для безопасности водителя и пассажиров.
3. Устройство в машине для наблюдения за движением транспорта сбоку и сзади.



4. Безбилетный пассажир.
5. Общее название для автобуса, трамвая, троллейбуса, электропоезда и др.
6. Человек, пользующийся транспортом.
7. Приспособление в общественном транспорте для безопасности проезда пассажиров.
8. Продавец билетов в транспорте.
9. Подземный вид городского транспорта.
10. Часть лестницы для входа и выхода пассажиров общественного транспорта.
11. Место работы водителя.