

# ПЛАНЕТА ДРУЗЕЙ

ИЛИ

# АЗБУКА ОБЩЕНИЯ

Бурцева Г.В.  
учитель ГБОУ №459  
г. Санкт-Петербург



ДАВАЙТЕ

ПОЗНАКОМИМСЯ!

КТО ТАКОЙ ДРУГ?

КОГО МЫ НАЗЫВАЕМ  
ДРУГОМ?





**ДРУЗЬЯ-Это те люди,**

**которые дорожат тобой,**

**а ты дорожишь ими!!!**



# Кто такой друг?

**Друг – это тот, кто...**

**... дорожит тобой;**

**принимает тебя таким, какой ты есть;**

**... остаётся верным даже если от тебя**

**отвернутся все;**

**... не жалеет для тебя самое дорогое-**

**время;**

**... понимает тебя всегда;**

**... тебя любит...**

# ЗОЛОТЫЕ ПРАВИЛА ОБЩЕНИЯ

- **Возлюби ближнего своего как самого себя.**
- **Всегда поступай с другими так, как хотел бы, чтобы поступали с тобой.**



**Сформулируйте  
основные правила  
общения в своих  
экипажах**



# ПРАВИЛА ОБЩЕНИЯ







- Улыбайтесь. Излучайте положительные эмоции. Весёлый, жизнерадостный, спокойный человек всегда привлекает.
- Интересуйтесь собеседником как личностью.
- Называйте собеседника по имени.
- Слушайте и умейте распределять инициативу в разговоре.
- Поддерживайте темы разговора, которые предложил собеседник



# Первое задание

«ЗАВЕДИ ДВИГАТЕЛЬ РАКЕТЫ»





Планета  
ДРУЗЕЙ

Бумеранг



Содружество

о

Открытие



Происшествия



# ПЛАНЕТА «Содружество»

Эта планета ставит перед экипажами вторую задачу:

**найти что-то общее для всех членов команды.**

*На каждом столе лежит листок бумаги, напишите на нём не менее пяти признаков, которые вас объединяют, время 1 минута, признаков можно писать как много больше.*



# ПЛАНЕТА «Происшествие»

Рассказ О.Тихомирова «А  
вдруг?..»

Что бы вы могли  
посоветовать  
героям этого рассказа?

Как бы вы поступили на  
месте Алёшки?

С чего вы бы начали  
разговор на месте Тани?





# Планета «ОТКРЫТИЙ»

**Чтобы ступить на эту планету, нужно сделать ОТКРЫТИЕ.**

**Необходимо открыть что-то хорошее в других людях. Вы видите качества, которые украшают человека. Может вы обнаружите какие то из них в членах своей команды.**

**Или откроете что-то своё.**

|            |                |               |              |
|------------|----------------|---------------|--------------|
| УМНЫЙ      | ЛЮБОЗНАТЕЛЬНЫЙ | ЭРУДИРОВАННЫЙ | МУДРЫЙ       |
| МЯГКИЙ     | РАЗНОСТОРОННИЙ | ТРУДОЛЮБИВЫЙ  | ДОБРЫЙ       |
| МИЛЫЙ      | СТАРАТЕЛЬНЫЙ   | ТОЛКОВЫЙ      | ЧЕСТНЫЙ      |
| ДЕЛИКАТНЫЙ | ТАКТИЧНЫЙ      | ВЕЖЛИВЫЙ      | ВОСПИТАННЫЙ  |
| ДУШЕВНЫЙ   | ОТЗЫВЧИВЫЙ     | ИСКРЕННИЙ     | СПРАВЕДЛИВЫЙ |
| КРАСИВЫЙ   | СИМПАТИЧНЫЙ    | АККУРАТНЫЙ    | ПРЯМОЙ       |
| НАДЁЖНЫЙ   | ТОВАРИЩ        |               |              |





# Планета ДРУЗЕЙ

ДАВАЙТЕ ВСПОМНИМ  
НА КАКИХ ПЛАНЕТАХ  
МЫ СЕГОДНЯ  
ПОБЫВАЛИ?

ЧЕМУ МЫ НАУЧИЛИСЬ НА  
КАЖДОЙ  
ИЗ ПЛАНЕТ?

ЧТО ВАМ ЗАПОМНИЛОСЬ  
В НАШЕМ ПУТЕШЕСТВИИ?





Спасибо за  
работу!





# ИСПОЛЬЗУЕМЫЕ МАТЕРИАЛЫ



<http://www.liveinternet.ru/users/3232845/post214910383>



[http://vm.zouo.ru/2008\\_1\\_57.php](http://vm.zouo.ru/2008_1_57.php)



[http://nkozlov.ru/library/s318/d4343/?full\\_comments=1#.UiYVuL1OLsw](http://nkozlov.ru/library/s318/d4343/?full_comments=1#.UiYVuL1OLsw)



<http://gooday.org/3720-psd-clipart-multyhnye-deti.html>



<http://www.trypic.ru>



<http://nashydetky.com/prazdniki/rasskazyi-o-kosmose-kak-i-cto-rasskazat-detyam-o-kosmose>



# ИСПОЛЬЗУЕМЫЕ МАТЕРИАЛЫ



<http://www.freelancerbay.com>



<http://web-shablony.ru>

[http://go.mail.ru/search\\_images](http://go.mail.ru/search_images)

**СЛАЙД №4** - <http://zontytrislona.ru/multyashnye-kartinki-na-rabochij-stol-2.html>

мультяшные картинки на рабочий стол

**Песня о дружбе «Барбарики»**

<http://www.audiopoisk.com/track/barbariki/mp3/o-drujbe/>