

Государственное специальное (коррекционное) образовательное учреждение для обучающихся, воспитанников с ограниченными возможностями здоровья

общеобразовательная школа-интернат 8 вида с.Ванновского Краснодарского края •

Урок по теме :  
“Поведение в транспорте  
и на улице” 5 класс

Разработали : О.В.Цмакова-учитель высшей  
категории

Н.А.Артемьева-учитель-дефектолог


Как вести себя на остановке?



Что за чудо – синий дом!  
Ребятишек много в нем.  
Носит обувь из резины  
И питается бензином!



Спозаранку за окошком  
Стук, и звон, и кутерьма.  
По прямым стальным дорожкам  
Ходят красные дома




Удивительный вагон!

Посудите сами:

Рельсы в воздухе, а он


Держит их руками.





Мимо рощи, мимо яра  
Мчит без дыма,  
Мчит без пара  
Паровозова сестричка.  
Кто такая?...









## КАК ВЕСТИ СЕБЯ В ОБЩЕСТВЕННОМ ТРАНСПОРТЕ

В общественном транспорте правила поведения просты и разумны. Их главная цель: создать наилучшие условия проезда и не мешать друг другу. Поэтому, как и на улице, в транспорте нельзя: кричать, громко разговаривать, мусорить, ссориться с окружающими и грубить.

Приучайте Вашего ребёнка уступать место. Подскажите ему нужные слова: «Сядьте, пожалуйста» (если предлагает он); «Спасибо» (если предлагают ему). Сказать их желательно с улыбкой и глядя человеку в глаза. Кстати, знают ли папы, что они тоже благодарят того, кто предложил их спутнице место в транспорте или оказал услугу?

### В общественном транспорте НЕЛЬЗЯ:

- Забираться на сиденье с ногами, как, впрочем, и ставить на него грязные сумки. После себя мы должны оставлять чистые места, на которые могут сесть другие пассажиры.
- Занимать сиденье полностью, если оно рассчитано на двоих.
- Ставить на сиденья сумки и пакеты, если кто-то стоит рядом, а других свободных мест нет. Лучше поставьте свои вещи на колени или на пол около себя.
- Сорить и страшикать снег или дождевые капли с одежды.



## ПРАВИЛА ПОВЕДЕНИЯ В ОБЩЕСТВЕННОМ ТРАНСПОРТЕ

• Прежде чем войти в автобус, троллейбус, трамвай, дайте возможность пройти входящим.

• Пропустите вперед инвалидов, пожилых людей, детей. В случае необходимости помогите им.

• В вагоне не останавливайтесь у дверей, пройдите вперед, освобождая место другим пассажирам. Стоять и проходить надо так, чтобы по возможности не беспокоить других пассажиров, не задевать их своим багажом, не наступать на ноги.

• Старайтесь садиться только в том случае, когда вы увиделись, что рядом не стоит пожилой или больной человек, маленькие дети, женщины.

• Обращаться к стоящему рядом человеку с просьбой передать деньги на оплату за проезд, билет или абонемент на компостер, следует вежливо, учтиво, спокойно: «Пожалуйста, передайте...» или: «Пожалуйста, прокомпостируйте...».

• Не забывайте благодарить окружающих за помощь.

• Не входите в общественный транспорт с мороженым, пирожками, пирогами и другими продуктами питания, чтобы не испачкать одежду свою и пассажиров.

• Чихая и кашляя, пользуйтесь носовым платком.





# Правильно ли это?



**Спасибо за урок,  
молодцы!**

