


Повязки


*урок - презентация по ОБЖ
7 класс.*

Учитель ОБЖ С.И.Курмашева



Цели:

- ➔ Дать представления о повязках их назначении и видах.
- ➔ Ознакомить с техникой наложения повязок.
- ➔ Прививать навыки само и взаимопомощи.



Десмургия (гр. desmos - связь, повязка; ergon - действие) - руководство к наложению повязок, т. е. наука о повязках. Повязка - способ закрепления перевязочного материала на поверхности тела. Основные виды перевязочного материала - марля, вата, суровое полотно из хлопковой пряжи (косыночная повязка), прорезиненная ткань (окклюзионная повязка), гипс, транспортные и специальные шины. Процесс наложения повязки на рану и предшествующие этому лечебные манипуляции обозначают термином «перевязка». Наиболее распространены мягкие, особенно бинтовые, повязки.



По назначению мягкие повязки подразделяют на защитные, лекарственные, давящие (гемостатические), иммобилизирующие (транспортные и лечебные) и корригирующие.

Бинтовые повязки:

циркулярная;

спиральная;

ползучая;


крестообразная (восьмиобразная);

черепичная (сходящаяся, расходящаяся);


колосовидная;

Дезо;

на голову - шапочка Гиппократата, чепец, моно- и бинокулярная.



Косыночная повязка широко применяется при оказании первой помощи. В больничных условиях она служит для подвешивания руки.



Працевидные повязки

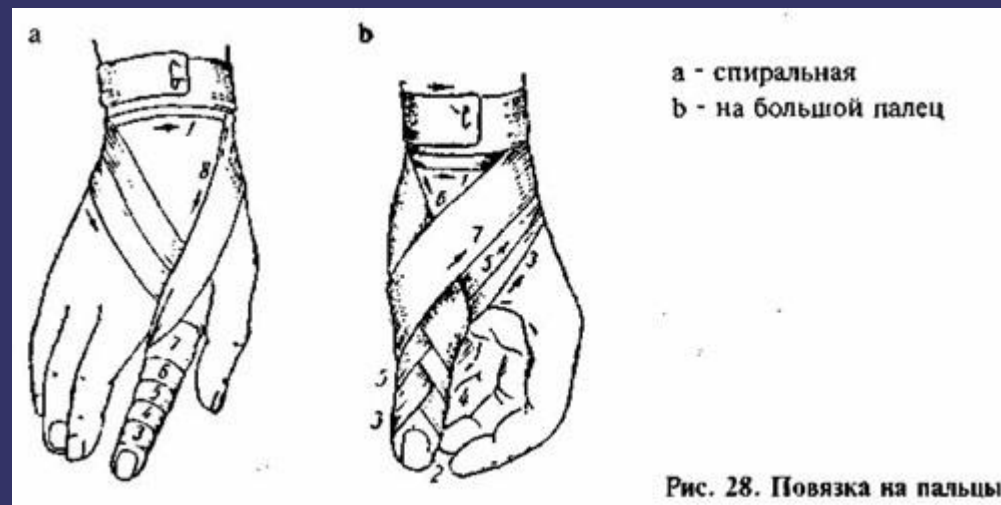
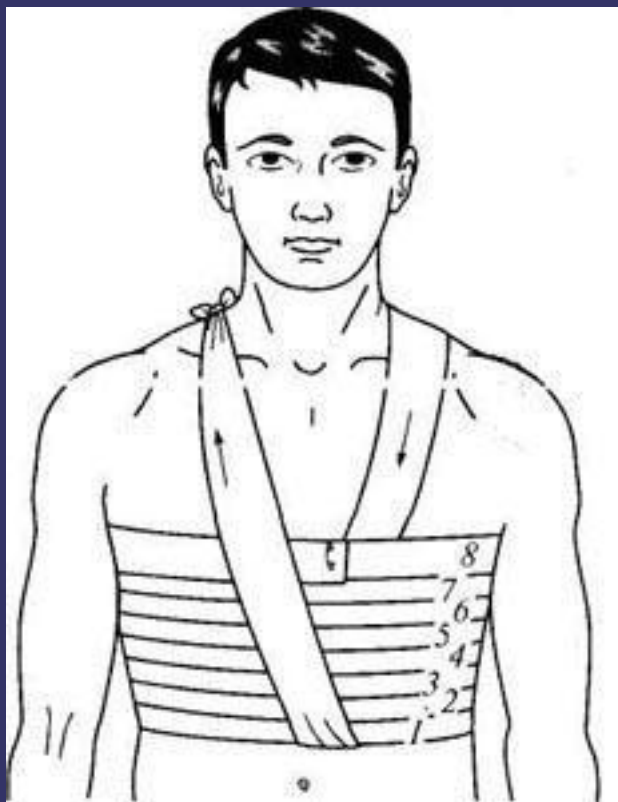
Эти повязки состоят из куска бинта или полоски материи, оба конца которых разрезаны в продольном направлении. Такие повязки накладывают на нос, подбородок, темя, затылок.

Крестообразная очень удобна при бинтовании кисти, грудной клетки, задней поверхности шеи и затылка.



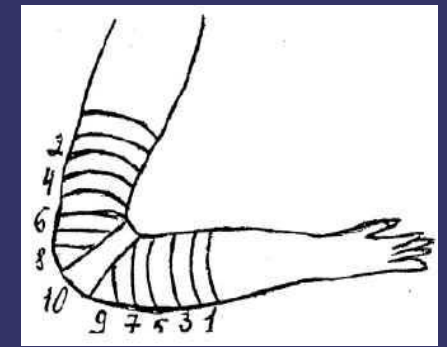
Крестообразная
повязка

*Циркулярная (круговая) Спиральная повязка
Является наиболее прочной, так как в ней все обороты
бинта ложатся один на другой. Применяется при
перевязках конечностей в области голени, предплечья, а
также на лоб, шею, живот.*



Восьмиобразная повязка.

Бинт накладывают в виде восьмерки.



Черепашья повязка

Применяется при перевязке локтевого и коленного сустава.


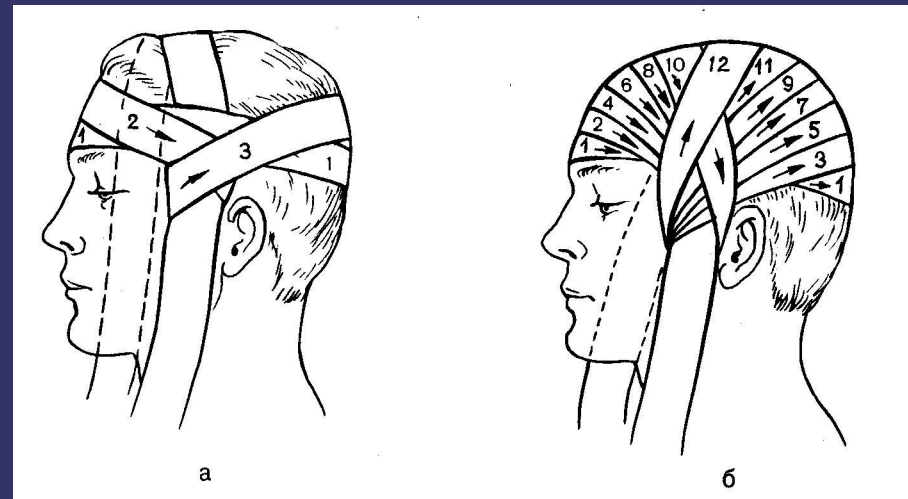
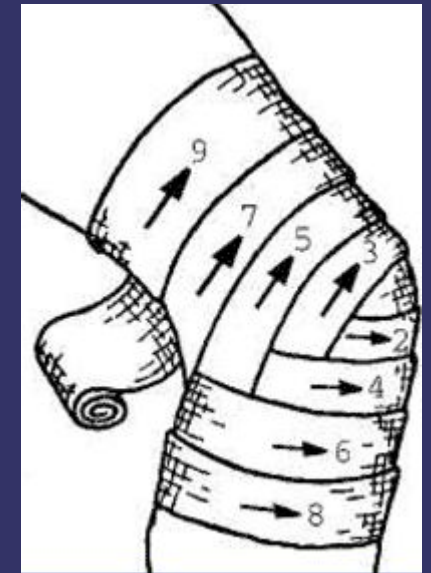
В зависимости от места наложения она бывает сходящейся и расходящейся.

Повязки на голову:

Чепец,



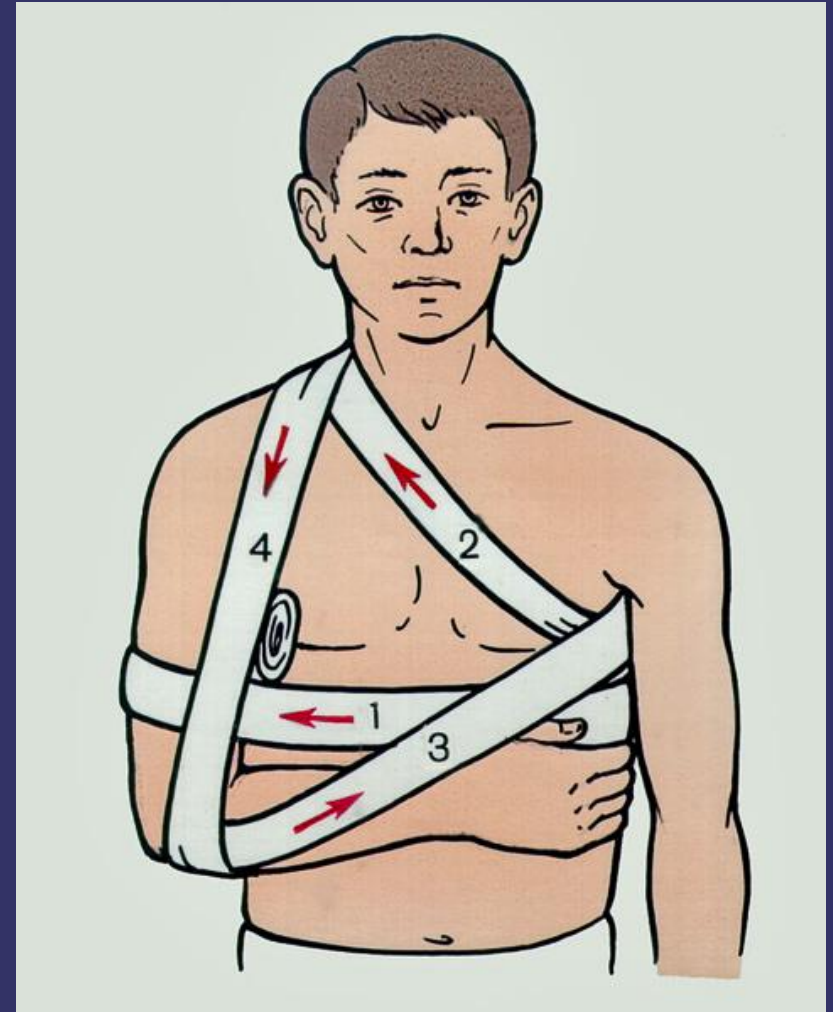
шапочка Гиппократата,

на глаз,



*Дезо повязка — (D.J. Desault, 1744 1795, франц. хирург)
иммобилизирующая бинтовая
(реже гипсовая) повязка,
применяемая при несложных
переломах ключицы,
фиксирующая плечо и
предплечье к туловищу.*

*Неподвижные (иммобилизирующие)
повязки накладываются для
ограничения движений и обеспечения
покоя какой-либо части тела.
Показаны при ушибах, вывихах,
переломах.*



Правила бинтования и типы повязок

- 1. Больной должен находиться в таком положении (стоя или сидя), чтобы к бинтуемой части был хороший доступ.*
- 2. Бинтование чаще всего производят от периферии к центру.*
- 3. Обычно бинтование производится слева направо, редко — наоборот.*
- 4. После закрепляющего хода бинта каждый следующий ход должен наполовину прикрывать предыдущий.*
- 5. При наложении бинта на участок тела конической конфигурации (бедро, голень, предплечье) для лучшего прилегания бинта через 1—2 оборота его перекручивают.*
- 6. Не рекомендуется закреплять бинт над проекцией раны; лучше сместить его в сторону.*

