

ПОЖАРНАЯ БЕЗОПАСНОСТЬ

Огонь – друг.

Овладение этой величайшей стихийной силой природы дало возможность человеку обеспечить себя светом и теплом. Огонь помог ему расселиться по Земле, преодолеть неблагоприятные для жизни человека климатические условия, господствующие в отдельных участках земного шара. Благодаря огню все больше и больше уменьшалась зависимость человека от природы.



Без огня невозможна жизнь на Земле. Он нужен всюду. Огонь плавит руду, помогая человеку получить металл. Работа двигателей внутреннего сгорания, полёты реактивных лайнеров стали возможны благодаря освоению и умелому применению могучей силы огня.



Огонь – символ.

С обнаженными
головами люди
смотрят на вечный
огонь у памятников
героям, беззаветно
сражавшимся за
Родину. Огонь,
зажжённый от лучей
солнца в далёкой
Олимпии, несут в
факельной эстафете
спортсмены.




Огонь – враг.

Тысячи сел и городов исчезли в гигантских языках пламени. Люди научились добывать и сохранять огонь. Однако, выйдя из-под контроля человека, он превращается в страшное бедствие-пожар.




Что такое пожар?

Пожар – это стихийное распространение огня, вышедшего из-под контроля человека.



Немного истории.

В статистических данных, опубликованных в Санкт-Петербурге в 1912 году, подчеркивается, что деревни России почти полностью выгорали каждую четверть века. За полвека, с 1860 по 1910, только в европейской части России было официально зарегистрировано 2 миллиона пожаров, которыми уничтожено свыше 6,5 миллионов крестьянских дворов, чем причинен ущерб на несколько миллиардов рублей золотом. С 12 по 19 век Москва выгорала частично или полностью около 60 раз.



ЗАГАДКИ



В маленьком
амбаре
лежит сто
пожаров.




Стоит столбом,
горит огнём:
ни жару,
ни пару,
ни угольев.



И мала,
И зла,
Чуть свечу,
А иногда так
упаду,
Что много горя
принесу.



Красненький
петушок
по улице бежит.



Жевать - не жую,
А всё поедаю.



Причины пожара.



- неосторожное обращение с огнём;
- нарушение правил эксплуатации электроприборов и электрооборудования;
- замыкание электропроводки;
- оставленные костры;
- утечка газа;
- оставленная свечка;
- невнимательность в обращении с пиротехническими средствами.
- брошенная сигарета;
- молния.



Не подходи к газовой плите!

На кухне газ у нас горит.
Меня он тянет, как магнит.
Как мама, я хочу уметь
Все ручки на плите вертеть,
И спички ловко зажигать,
И газ включать и выключать.
Но мама строго мне сказала:
- К плите чтоб руки не совала!
Опасно это, так и знай!
Пока за мной понаблюдай,
Учись на кухне помогать,
Посуду мыть и вытирать,
А к газу ты не подходи-
Сперва немного подрасти!



Будь осторожен с открытым огнём!

С открытым огнём обращаться
опасно!

Не жги ты ни свечки, ни спички
напрасно,

А если зажёг – никуда не
роняй:

Прожорливо пламя горячее,
знай!

Но если случилось свечу
уронить,

Бросайся огонь без заминки
тушить:

Материей плотной, тяжёлой
накрой,

А после залей поскорее водой!



Не играй, дружок, со
спичкой!

Помни ты: она мала,
Но от спички-
невелички

Может дом сгореть
дотла.

То, что спичка не
игрушка,

знает каждый, знают
все.

Не давайте спички
детям,

а то быть большой
беде.



Опасные спутники огня.

- Ядовитый дым.
- Высокая температура.
- Плохая видимость.
- Паника и растерянность.
- Поражение электрическим током.
- Обрушение конструкций.


Каждый из нас, заметивший пожар, должен немедленно сообщить об этом в пожарную часть.

Если вдруг пожар возник,
То звонить обязан вмиг,
Как и всякий гражданин
В часть к пожарным “01”.



Вызов по телефону пожарной команды.

Если где-то задымится,
Если что-то загорится,
По тревоге как один,
Позвоним по 01.
И ближайшему району
Позвоним по телефону.
Где горит и что горит,
И кто об этом говорит!



Задача каждого суметь грамотно сообщить о пожаре.

- назвать адрес, где горит;
- свой номер телефона;
- свою фамилию;
- на каком этаже горит;
- как лучше подъехать к дому;
- сколько подъездов в доме.

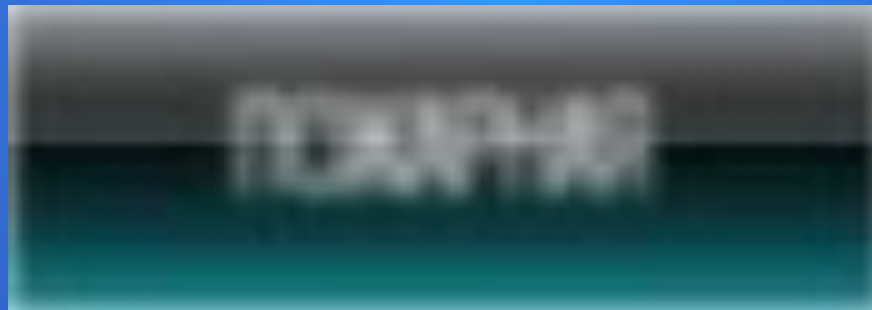


*Все это нужно сообщить
быстро, без запинок.*

С огнём бороться мы должны,
С водою мы напарники.
Мы очень людям всем нужны,
Так кто же мы?



Объясни пословицу.



- Малая искра города прожигает, а сама прежде всех погибает.
- Пожар снежком не погасишь.
- Затопила печку, а сама на крылечко.



ПРАВИЛА БЕЗОПАСНОГО ПОВЕДЕНИЯ ПРИ ПОЖАРАХ.



- Немедленно покинуть здание, используя для этого основные и запасные выходы.
- Оповестить окружающих об опасности.
- Сообщить о пожаре в пожарную часть.
- Если очаг пожара небольшой, до прибытия пожарной команды попытайтесь потушить его имеющимися подручными средствами.
- Сохраняйте самообладание, способность быстро оценивать обстановку и принимать правильные решения.
- Проходя через горящие помещения, накройтесь с головой мокрой материей, через задымлённые помещения двигайтесь ползком или пригнувшись – меньше вероятность задохнуться в дыму.
- Если на вас загорелась одежда, не пытайтесь бежать, а постарайтесь сбить пламя, перекатываясь на полу, или, если есть возможность, затушить водой.
- Для защиты от продуктов горения дышите через влажный платок, ткань.
- При выходе из здания по задымлённой лестнице продвигайтесь вдоль стены.
- Если горит электропроводка, обесточьте её, после чего попытайтесь потушить горящие элементы.

Проверь себя.



Придя домой вечером, вы почувствовали запах газа. Ваши действия?

1. Включите свет, позвоните по телефону «04».
2. Сообщите соседям, и от них позвоните в газовую службу.
3. Откроете окна и двери, перекроете газ. Если запах не устранится, позвоните от соседей по телефону «04».

При приготовлении пицци загорелся жир на сковороде. Ваши действия?

1. Выключите газ. Сковороду плотно накроете крышкой.
2. Накинете на сковороду влажную ткань.
3. Зальёте сковороду водой.

Погасло пламя в горелке. Ваши действия.

1. Попробуетесь сразу же вновь зажечь газ.
2. Перекроете газ, а затем попытаетесь вновь зажечь его.
3. Перекроете газ. Откроете форточку и спустя какое-то время вновь зажжёте газ.

Пожар распространяется на мебель и другие предметы, а комната начинает наполняться дымом. Как вы поступите?

1. Как можно быстрее покинете комнату.
2. Попытаетесь потушить пожар.
3. Соберете ценные вещи, украшения и покинете комнату.

Теперь я вижу,
что вы знаете,
что с огнем
шутить опасно и
всегда будете
выполнять
правила
пожарной
безопасности

