




Тема урока:
**Пожарная
безопасность**
5 класс

Преподаватель организатор
ОБЖ

МБОУ «Ливенская СОШ»

Автономов Алексей
Игоревич

ПРОМЕТЕЙ



Огонь в мифах и легендах.

Мифы древних греков гласят, что огонь людям подарил титан Прометей. Он похитил огонь у богов Олимпа. Люди покорили огонь и научились управлять им.

Огонь в жизни древнего человека



Огонь имел огромное значение в жизни древнего человека.

Огнем человек защищался от нападений животных на охоте!

Огнем человек научился согреваться, разводя костры!

Позже с помощью огня начали обрабатывать пищу термически, то есть варить и жарить!





Огонь на службе у людей

**При помощи огня человек
обеспечил себя теплом и
светом.**

**Без огня сегодня невозможна
жизнь человека на нашей
планете: огонь плавит руду,
горение приводит в движение
автомшины, пароходы,
самолёты, ракеты, помогает
вырабатывать
электроэнергию.**



*** Огонь может быть не только
другом**

**Пожар - неконтролируемый
процесс горения, уничтожающий
материальные ценности и
создающий опасность для жизни
людей.**




Пожар в городских квартирах

Наиболее часто пожары возникают в городских квартирах.

Опасность возникновения пожара в жилище человека постоянно возрастает.

В каждом доме увеличивается количество электроприборов. Это холодильники, телевизоры, радиоаппаратура, стиральные машины, электронагревательные приборы.





Причины пожаров

Большая часть пожаров происходит по вине самих людей, от их небрежности в обращении с огнём.

Пожар может возникнуть всюду, где огонь оказался без контроля.

Причиной пожара может стать и игра с огнём. Из-за этого вспыхивает примерно каждый шестой пожар.



Игры детей с огнем

В начале лета начинается обильное цветение тополя. Улицы, дворы и скверы покрываются тополиным пухом.

Дети ради забавы поджигают тополиный пух.

Часто такие игры заканчиваются пожаром.






Пиротехнические изделия

Опасность представляет неосторожное обращение с пиротехническими изделиями – хлопушками, петардами, фейерверками и бенгальскими огнями. Если искры от них попадут на легковозгораемые предметы, может вспыхнуть пожар.

Пожарную опасность представляет брошенная горящая спичка или незатушенный окурок.

**В Российской Федерации создана специальная система, направленная на борьбу с пожарами,
— пожарная охрана.**



В случае необходимости вызови пожарную охрану по телефону, наберите номер 01 или 112.



*Правила
поведения
при пожаре*

- * Не дожидаясь прибытия пожарных, попытайтесь потушить возгорание огнетушителем и подручными средствами (водой, плотной мокрой тканью). Легковоспламеняющиеся жидкости (бензин, керосин) тушите мокрой тканью, песком, землёй из цветочных горшков. Не открывайте окна и двери, чтобы не усилить приток воздуха к очагу пожара.
- * Нельзя тушить водой включённые в сеть электроприборы и лить воду на электрические провода, необходимо отключить электроэнергию.
- * Если ликвидировать очаг возгорания своими силами невозможно, необходимо немедленно покинуть квартиру, прикрыв за собой дверь.
- * В задымлённом помещении необходимо передвигаться на четвереньках (внизу меньше дыма) и дышать через влажную ткань (мокрое одеяло, пальто). Покинув

Пожар в квартире



**Немедленно вызови
пожарных, позвонив по
телефону 01 или по
единому номеру 112**

**Сообщи диспетчеру
следующие данные:
причину вызова, свой
точный адрес, фамилию и
номер телефона, с которого
ты звонишь.**

**Запиши фамилию или
номер дежурного,
принявшего вызов.**



Пожар на балконе

Сообщить о пожаре по телефону 01 (112);

Попробовать самостоятельно, находясь вне зоны задымления, потушить пожар, используя подручные средства. Если огонь набирает силу и ваши усилия тщетны, то немедленно покинуть балкон, плотно закрыв за собой дверь и форточки, чтобы не создавать сквозняка;

Предупредить соседей с верхних этажей, что у вас пожар.

Пожар в подъезде



Постарайся определить место горения и сообщи соседям о пожаре;

Постарайся локализовать очаг пожара;

Сообщи о пожаре в пожарную часть;

Если воспользоваться лестницей для выхода невозможно, оставайся в квартире;

Чтобы не отравиться продуктами горения, закрой щели дверей и вентиляционные отверстия мокрыми одеялами, полотенцами;

Укройся от пожара до прибытия пожарных на балконе, плотно закрыв за собой дверь;

По прибытии пожарных привлеки их внимание.



Пожар в кабине лифта



При возгорании в кабине лифта необходимо немедленно сообщить об этом диспетчеру, нажав кнопку «вызов».

Если лифт движется, не останавливай его, а дождись остановки.

Выйдя из кабины лифта, заблокируй двери и попроси жильцов вызвать пожарную охрану.

Если лифт остановился между этажами, стучи по стенам кабины и зови на помощь, попытайся раздвинуть автоматические двери лифта и выбраться наружу.

При невозможности самостоятельно выйти из лифта закрой нос и рот носовым платком, рукавом одежды, смочив их жидкостью, сохраняй выдержку и



Пожар в школе

Немедленно позвонить по телефону 01

Задействовать систему оповещения людей.

Приступить к эвакуации детей из здания.

Известить о пожаре директора.

Организовать встречу пожарных подразделений.

Принять меры по тушению пожара средствами пожаротушения.

Организовать по имеющимся спискам проверку наличия детей и работников.



**Игра
«Вызови
пожарную
команду»**

Проверь себя

- 1. Назовите основные причины пожаров.**
- 2. Чем нельзя тушить включённые электроприборы и легковоспламеняющиеся жидкости? Объясните почему.**
- 3. Как защитить органы дыхания в задымлённом помещении?**
- 4. Почему нельзя пользоваться лифтом, покидая здание при пожаре?**

Практикум

- * При просмотре телепередачи пропало изображение, а из телевизора пошёл дым. Опишите порядок действий.
- * Вы находитесь дома. Заметили, что на балконе от брошенного сверху окурка начали гореть различные вещи. Опишите порядок действий.
- * Вы с улицы вошли в подъезд и ощутили сильный запах дыма. Опишите порядок действий.
- * В лесу началась гореть сухая трава, образовался пожар. Ваши действия?
- * От горящей конфорки газовой плиты загорелось подотенце

Презентацию подготовил преподаватель
организатор ОБЖ
Автономов Алексей Игоревич

Электронная почта: Aleksabt@yandex.ru

Спасибо за сотрудничество!



В презентации использованы интернет ресурсы

- * <http://ливенская.рф/files/uploads/images/school1.jpg>
- * http://mobirobi.net/films/mult_dkino/137897-prometey-1974-dvdrip.html
- * <http://usiter.com/post.php?mir=37690>
- * <http://gdz-loader.ru/poslovitsi-i-pogovorki-na-temu-bezopasnost.html>
- * <http://www.liveinternet.ru/users/helgim/post275399807/>
- * <http://www.alfastl.ru/>
- * <http://www.tourjournals.ru/content/%D0%BC%D0%BE%D0%B9-%D0%B4%D0%BD%D0%B5%D0%B2%D0%BD%D0%B8%D0%BA-%D1%87%D0%B0%D1%81%D1%82%D1%8C-2-%D0%B0%D1%80%D0%BC%D0%B8%D1%8F>
- * <http://www.anypics.ru/18218-fon-jazyki-ogon-chyornyi-plamja-kniga.html>
- * <http://forum.vashdom.ru/message210330-2.htm>
- * <http://pptcloud.ru/kartinki/obg/Ogon/042-Ne-podkhodi-k-gazovoj-plite.html>
- * <http://gurzuf.crimea.ua/blogi/gurzuf/n-n-n-n-n-n-n-n-n-n-n-n-n-n-n-o.html>
- * http://trigada.ucoz.com/publ/prichiny_i_posledstvija_korotkikh_zamykanij_v_ehлектропроводке/1-1-0-349
- * <http://podelki.originalhands.ru/images/podelki-i-risunki-na-temu-pozhar.html>
- * <http://www.permonline.ru/index.cfm?page=871&date=18.06.09&year=1209&month=06>
- * <http://www.dvinainform.ru/incidents/2013/07/03/15597.html>
- * <http://russiafaq.ru/questions/Iz-chego-sdelany-bengal-skie-ogni-.html>
- * <http://vk.com/id32701840>
- * <http://new.ruemcenter.ru/photos/photo254.html>
- * <http://www.naine.ru/catalog/item1279.html>
- * <http://blog.kp.ru/users/4065263/post271018269/>
- * <http://www.complexdoc.ru/text/%D0%93%D0%9E%D0%A1%D0%A2%20%D0%A0%2052383-2005/3>
- * <http://rost-info.com.ua/news/id1539/seriya-pozharov-v-podezdakh-na-ulitse-tsentralnoi.html>
- * <http://www.mebeko.ru/?do=prezentatsiya-na-temu-pozharnoy-bezopasnosti>