

ГБОУ СОШ»Школа здоровья» №901

Руководитель: Степанова Елена Валерьевна, Бочкова Любовь Тимофеевна

Разработчики: коллектив учащихся 7-х классов

ЦЕЛЬ ПРОЕКТА:

Разработка мультимедийного пособия для учащихся начальной школы, которое поможет юным пешеходам избежать неприятностей и несчастий на дороге.





Среди всех участников дорожного движения – водителей, пешеходов, пассажиров – самым подвижным и непредсказуемым участником дорожного движения является ребенок.

СОДЕРЖАНИЕ:

- Основные причины ДТП;
- Основные причины дорожного уличного травматизма;
- Правила маленького пешехода;
- Правила поведения на улице;
- Как не попасть в типичную дорожную «ловушку».

Основные причины дорожно-транспортных происшествий (ДТП):

Нарушение правил дорожного движения, превышение скорости, слабая подготовка водителя, управление транспортным средством в нетрезвом состоянии, неисправность транспортного средства, нарушение правил дорожного движения пешеходами.

Довольно высока доля транспортного уличного травматизма школьников. ДТП становятся нередко причиной смерти или очень серьезных травм школьников, длительного лечения. Процент летальности при нем составляет 15%.

 [К содержанию](#)

Основные причины дорожного уличного травматизма:

- Недисциплинированность школьников, желание выделиться среди сверстников, неосознание опасности;
- Незнание Правил дорожного движения и правил поведения на улице;
- Неправильное пользование общественным транспортом;
- Преднамеренное нарушение Правил дорожного движения вследствие неверного представления о героизме, храбрости;
- Игры и шалости на проезжей части.





Школьники являются виновными в возникновении 66% транспортных происшествий и травм, происшедших с ними на дороге, 1/3 приходится на водителей и взрослых, сопровождающих детей.

Чаще всего ДТП происходят по дороге в школу или во время

Основным видом ДТП с детьми является наезд на школьников-пешеходов (80%), 63% детей, попадающих в больницы при ДТП, - это дети, которые выбежали на проезжую часть дороги из-за стоящего транспорта.

60% пострадавших – это школьники 7-13 лет.

Число уличных дорожных травм резко возрастает в выходные дни и во время каникул, когда на проезжей части дороги появляется много школьников-велосипедистов и мотоциклистов.

 [К содержанию](#)

ПРАВИЛА МАЛЕНЬКОГО ПЕШЕХОДА



важно знать!!!

Когда ты идешь по улице пешком, то являешься **пешеходом**. Ходить по улице тебе разрешается только по тротуарам, придерживаясь правой стороны, чтобы не мешать движению встречных пешеходов. Если тротуара нет, иди навстречу движения по обочине или краю дороги. Тогда не только водитель видит тебя издали, но и ты видишь приближающуюся машину.

Если ты-пешеход!



Если вы будете внимательны, то сможете избежать множества опасных ситуаций на дорогах. Запомните 10 правил безопасного поведения на дорогах.

1. В городе дети должны ходить только по тротуару, а не по проезжей части. Если тротуара нет, то идти необходимо по левой стороне улицы, то есть навстречу движению.
2. Улицу нужно переходить по пешеходному переходу («зебре»). Сначала остановитесь на краю тротуара и понаблюдайте за движением. Если дорога регулируется светофором, нужно дождаться зеленого света для пешеходов, затем убедиться, что все машины остановились и только потом переходить улицу.
3. Прежде чем переходить улицу (даже по пешеходному переходу), необходимо посмотреть налево, затем направо, дойдя до середины улицы - еще раз направо. Объясните детям, что нельзя стоять за машиной, которая отъезжает со стоянки или припарковывается. Водитель может не заметить ребенка из-за его маленького роста. Кроме того, нельзя переходить улицу ни перед, ни за стоящим на остановке автобусом, троллейбусом, трамваем: водитель может не заметить пешехода из-за транспорта. Нужно подождать, пока отойдет автобус и только потом начать переход.
4. Ни в коем случае нельзя сходить с тротуара на проезжую часть дороги, даже если другие пешеходы мешают пройти.
5. Прежде чем ребенок пойдет кататься на велосипеде или на роликах, убедитесь, что на нем надеты средства защиты и к его одежде прикреплены кусочки светоотражающего материала, если на улице темно.

Запомни Правила безопасности юных пешеходов:



- Держитесь как можно дальше от края тротуара, иначе вы рискуете упасть на проезжую часть, если вдруг споткнетесь, либо вас могут задеть открывающейся дверью автомобиля. Помимо этого при плохой погоде вас могут обрызгать грязью проезжающие мимо автомобили.
- Если у вас на пути стоит группа людей, обойдите их, не выходя на проезжую часть.
- Если вы идете по дороге, на которой нет тротуара - идите по обочине с левой стороны (то есть по стороне со встречным движением).
- Старайтесь переходить улицу только по пешеходному переходу (наземному или подземному).
- Никогда не бегите через дорогу.
- Носите на одежде полосы из светоотражающего материала.



- Сначала выясните, с односторонним или двусторонним движением улица, которую нужно перейти.
- Прежде чем переходить улицу, посмотрите налево, направо, а на середине улицы - еще раз направо.
- Переходите дорогу только по пешеходному переходу - наземному или подземному. Если дорога регулируется светофором, то нужно дождаться зеленого света для пешеходов, затем убедиться, что все машины остановились и только потом переходить улицу.
- Будьте внимательны, смотрите по сторонам во время перехода дороги.



Для того, чтобы перейти на другую сторону улицы, имеются определенные места и называются они пешеходными переходами. Они обозначены дорожными знаками «Пешеходный переход» и белыми линиями разметки «зебра». Если нет обозначенного пешеходного перехода, ты можешь переходить улицу на перекрестках по линиям тротуаров или обочин.



Прежде чем перейти дорогу, убедитесь в полной безопасности. Остановись у края проезжей части, прислушайся, посмотри налево и, если нет машин, дойди до середины проезжей части. Еще раз посмотри направо, и при отсутствии транспорта закончи переход. Дорогу нужно переходить под прямым углом и в местах, где дорога хорошо просматривается в обе стороны





ПОМНИ:



Нужно всегда быть готовым к возможной опасности, даже если вы переходите улицу по пешеходному переходу.

Необходимо убедиться, что велосипедисты, мотоциклисты и водители машин увидели вас.

Прежде чем переходить улицу, посмотрите налево, направо, затем, дойдя до середины улицы - снова направо.

***Самое главное правило для пешеходов —
всегда быть внимательным на дороге!***

[← К содержанию](#)



УЛИЦА -

это общественное место, которое предназначено для всех. Соблюдая собственную безопасность, человек тем самым заботится о других. Несоблюдение правил дорожной безопасности на улице может привести к очень серьезным последствиям, как для вас, так и для окружающих. Так, например, восьмилетний ребенок, катающийся по тротуару на роликовых коньках, может столкнуться с пешеходом или даже сбить его.

Правила поведения на улице:

Когда вы идете пешком:

- Будьте внимательны к другим пешеходам, всегда смотрите вперед, чтобы не столкнуться с ними.
- Никогда не бегите через дорогу.
- Будьте аккуратны, ничего не бросайте на дорогу - это может привести к несчастному случаю.
- Будьте внимательны - со стоянки в любой момент может выехать машина.

На роликовых коньках:

- Кататься на тротуарах и проезжей части запрещено, для катания на роликовых коньках не подходят тротуары — катайтесь в безопасных дворах, парках, стадионах.
- Внимательно следите за дорогой, чтобы вовремя объехать препятствия, которые могут возникнуть на пути.
- Всегда носите средства защиты - шлем, налокотники, наколенники, перчатки для защиты кистей рук.
- Если вы новичок, избегайте кататься в опасных местах (в местах, где много пешеходов, на наклонных участках и т.д.).
- Учитесь кататься только на ровной и сухой поверхности.
- Не цепляйтесь к велосипеду или машине - это может быть опасно.
- Держите скорость под контролем.
- Если вам кажется, что прохожий вас не видит, громким голосом предупредите его об опасности.
- Скорость движения на роликовых коньках намного больше, поэтому нужно быть особенно внимательным, чтобы не сбить пешехода.



На велосипеде:

– Прежде чем поехать кататься на велосипеде, проверьте, в порядке ли велосипед.

В общественном транспорте:

– Нет необходимости спешить и толкаться, когда вы садитесь в автобус, - водитель не закроет двери, пока одни пассажиры не выйдут, а другие не войдут.

– Убедитесь, что не занимаете места для пассажиров с детьми, инвалидов и пожилых людей.

– Никогда не переходите дорогу за стоящим на остановке автобусом - водитель машины может не заметить вас из-за автобуса.



 [К содержанию](#)

Как не попасть в типичную дорожную «ловушку»?

Многие считают, что несчастье на дорогах - случайность - и уберечься от нее невозможно. Это неверно!

Дорожная «ловушка» - это ситуация обманчивой безопасности. Такие «ловушки» надо уметь разгадать и избегать их.

**ДОСТАТОЧЕНО
СОБЛЮДАТЬ
СЛЕДУЮЩИЕ ПРАВИЛА:**



– Слезай с велосипеда, кот!
Ведь здесь, приятель, переход,
И, значит, мы пешком идем,
Велосипед за руль ведем.
– Ах, да! А я совсем забыл!
Спасибо, милый крокодил!

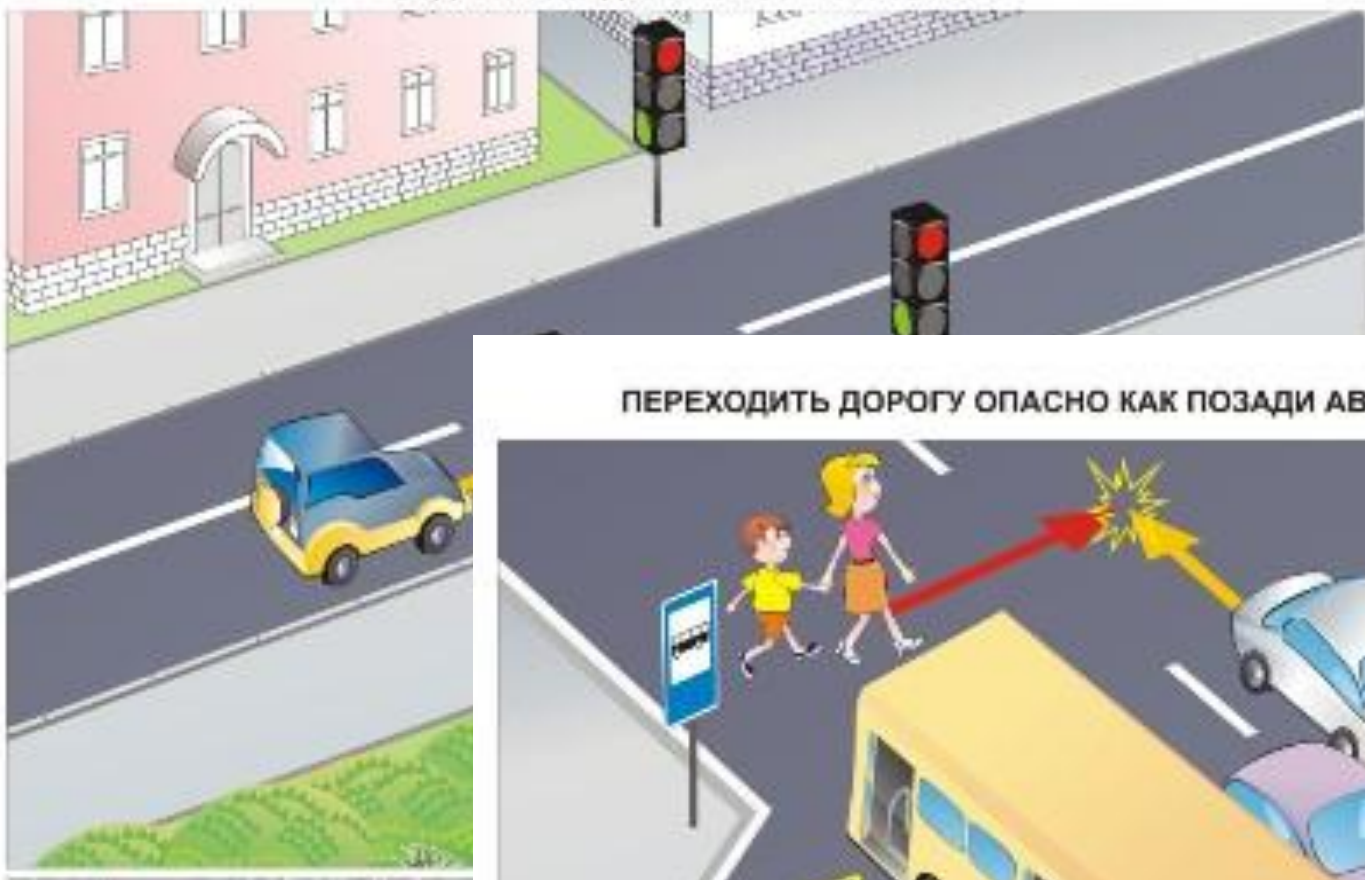


– Помчимся наперегонки! –
Кричали зайчику щенки. –
Рули сюда! Жми на педали!
И побыстрей, чтоб мы не ждали!
– Да что вы! Там полно народу!
Нельзя гонять, где пешеходы.
Мы лучше где-нибудь в сторонке
Устроим наши велогонки.



*Не следует устраивать
велосипедные гонки в местах,
отведенных для пешеходов.*

**ПРИ ПЕРЕХОДЕ ДОРОГИ НА ЗЕЛЁНЫЙ СИГНАЛ СВЕТОФОРА
НАДО НАБЛЮДАТЬ ЗА ОБСТАНОВКОЙ**



ПЕРЕХОДИТЬ ДОРОГУ ОПАСНО КАК ПОЗАДИ АВТОБУСА, ТАК И СПЕРЕДИ



**КРАСНЫЙ И ЖЁЛТЫЙ СИГНАЛЫ СВЕТОФОРА ЗАПРЕЩАЮТ ДВИЖЕНИЕ.
ЗЕЛЁНЫЙ СИГНАЛ РАЗРЕШАЕТ ДВИЖЕНИЕ**



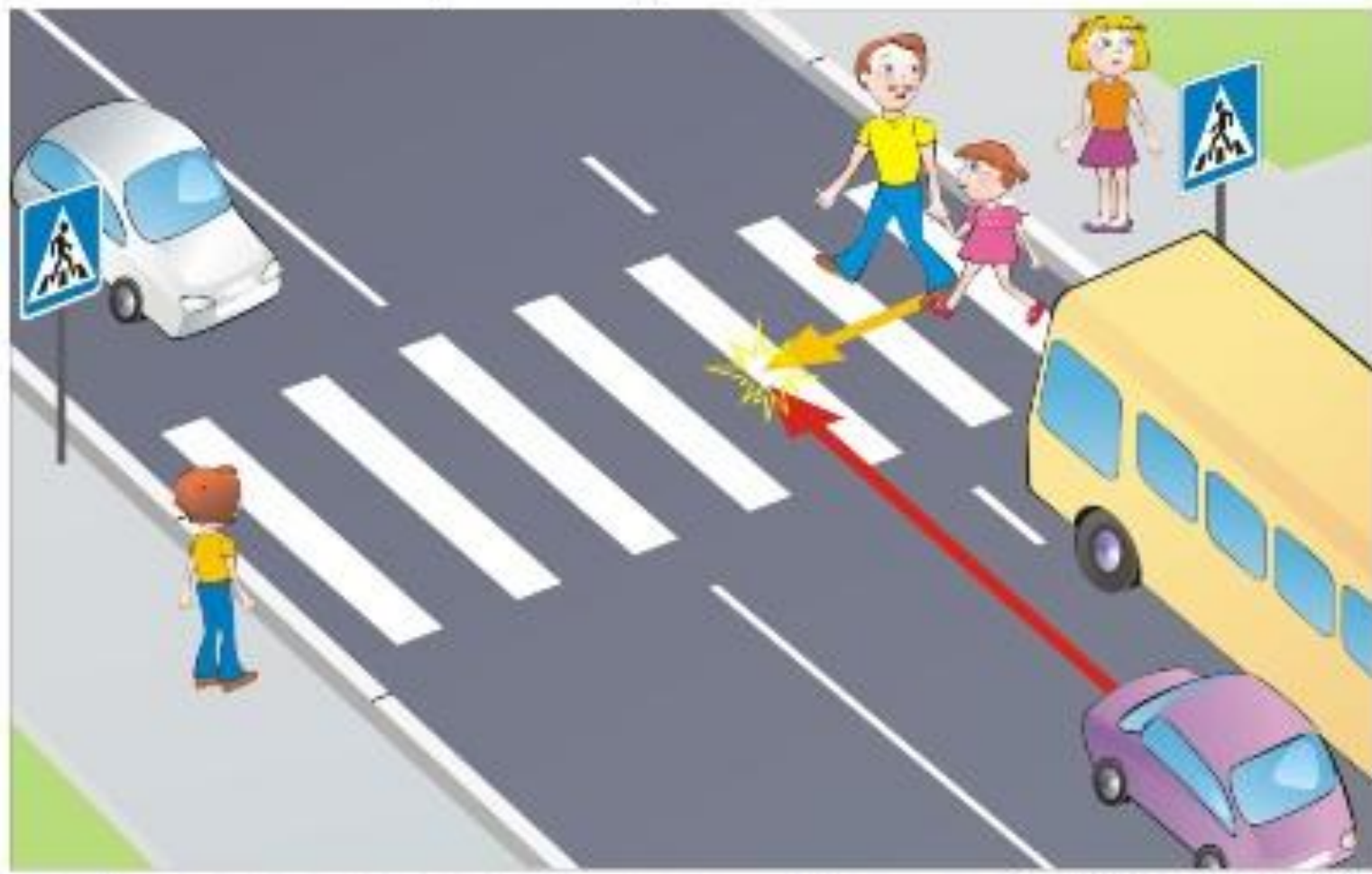
**ПРИ ОТСУТСТВИИ ТРОТУАРОВ И ОБОЧИН СЛЕДУЕТ ИДТИ ПО КРАЮ ПРОЕЗЖЕЙ ЧАСТИ
В ОДИН РЯД НАВСТРЕЧУ ДВИЖЕНИЮ ТРАНСПОРТА**



ИГРАТЬ СЛЕДУЕТ ТАМ, ГДЕ НЕТ ДВИЖЕНИЯ ТРАНСПОРТА



ПРИ ПЕРЕХОДЕ ДОРОГИ ПО ПЕШЕХОДНОМУ ПЕРЕХОДУ
СЛЕДУЕТ НАБЛЮДАТЬ ЗА ОБСТАНОВКОЙ



ПЕРЕД ПЕРЕХОДОМ ДОРОГИ СЛЕДУЕТ УБЕДИТЬСЯ В БЕЗОПАСНОСТИ




ПРИ ПЕРЕХОДЕ ДОРОГИ ДЕТЯМ СЛЕДУЕТ ВЕСТИ ВЕЛОСИПЕД РЯДОМ С СОБОЙ



**ПРИ ПЕРЕХОДЕ ДОРОГИ РЕБЕНОК И ВЗРОСЛЫЙ
ДОЛЖНЫ КРЕПКО ДЕРЖАТЬСЯ ЗА РУКИ**





«Машина медленно идет, успею перебежать», - думают часто люди... и попадают под автомобиль. Медленно приближающаяся машина может скрывать за собой опасное!

[← К содержанию](#)



**САМОЕ ДОРОГОЕ У ЧЕЛОВЕКА - ЭТО ЖИЗНЬ,
БЕРЕГИТЕ ЕЕ!**





Желаем удачи тебе, юный пешеход!!!

БУДЬ ВНИМАТЕЛЕН

