



ПРАВИЛА

БЕЗОПАСНОСТИ
ДОМА И НА УЛИЦЕ





1

• ЕСИИ вы остались дома одни

2

• Бытовая химия

3

• Газ

4

• Электричество

5

• Правила обращения с огнём

6

• Правила безопасности на улице

7

• Правила безопасности на воде


8

• Как вести себя с собаками



ЕСЛИ ВЫ ОСТАЛИСЬ ДОМА ОДНИ

- Ни в коем случае не открывайте дверь незнакомому человеку! Этого нельзя делать, даже если он назвался вашим новым соседом, почтальоном, слесарем, электриком, врачом, дворником, милиционером. Помните, что преступники могут переодеться в любую форму. На просьбу незнакомца открыть вам дверь необходимо ответить: «Извините,
- нет». Объяснять, что вы один дома не только не обязательно, но и опасно. Если незнакомый человек пытается открыть или сломать
- вашу дверь, сразу же звоните в милицию по телефону 02
- и назовите свой точный адрес. Говорите громко, чтобы
- было слышно за дверью. Если дома нет телефона, зовите
- на помощь из окна или с балкона. Чтобы привлечь внимание,
- лучше всего кричать: «Пожар, помогите!»



Бытовая химия

- На кухне можно найти разные баночки и бутылочки. Хозяйка всегда знает и помнит, ЧТО в одной из них уксус или масло, а в другой - лимонная кислота, крахмал. Однако ребёнок не всегда может понять, что в них находится.
- Вывод простой не пейте и даже не пробуйте ничего из бутылок и банок, в содержимом которых вы не уверены.



Газ

- Утечка газа чрезвычайно опасна! Надышавшись им, человек может отравиться и умереть. Газ может взорваться и привести к страшным разрушениям и пожару. Чтобы не случилось беды, с газовыми приборами надо обращаться осторожно и соблюдать правила безопасности. Если запах газа усиливается, попросите соседей или сами вызовите по телефону 04 аварийную газовую службу
- и покиньте квартиру.



Электричество

- Не прикасайтесь к электрическим розеткам и работам
- тающим электроприборам мокрыми руками!
- Если розетка нагрелась, больше не используйте её, пока взрослые не установят причину нагрева.
- Если вам нужно сменить перегоревшую лампочку, сначала выключите осветительный прибор, аккуратно вывинтите из патрона старую лампочку и замените её новой. Только после этого можно включить свет.
- Никогда не пытайтесь самостоятельно устранить неисправности в электроприборе. В таком случае необходимо немедленно выключить его и вынуть вилку из розетки.



Правила обращения с огнём

- Пожар - одно из самых распространённых бедствий. При пожаре могут сгореть вещи, квартира и даже целый дом.
- Но главное, что при этом могут погибнуть люди. Большинство пожаров происходит в квартирах. Причина многих из них - детская шалость с огнём. Примерно каждый шестой пожар в жилых домах происходит по вине детей. Поэтому никогда не играйте с огнём.






- В случае пожара необходимо сразу
- позвать на помощь взрослых, даже
- если вы сами виновник пожара. Если
- нет взрослых, позвоните в пожарную охрану по телефону 01. Сообщите точный адрес, что и где горит, свою фамилию, номер телефона.



Правила безопасности на улице

- Если вы потеряли родителей в незнакомом месте, стойте там, где проходят, обратитесь за помощью к милиционеру или другим взрослым.
- Никогда не ходите гулять без разрешения родителей. Родители всегда должны знать, где вы находитесь. Не играйте на улице поздно. Если вы увидели на улице, в транспорте или другом общественном месте коробку, сумку, сверток, пакет - не трогайте! Там может оказаться бомба. Сообщите об этом взрослому.



Правила безопасности на воде

- Не ныряйте и не прыгайте с обрыва в воду в незнакомом месте. Там может быть очень мелко. Кроме того, неизвестно, что может оказаться на дне. Прежде чем нырять, нужно проверить, нет ли под водой острых камней и
- коряг. Какой бы тёплой ни казалась вода, долго купаться нельзя. Переохладиться в воде и потом заболеть очень просто. Не пытайтесь плавать на самодельных плотках и других собственноручно изготовленных плавательных средствах. Они могут не выдержать вашего веса или перевернуться.



Как вести себя с собаками

- Когда собака испугана, рассержена или потревожена в неподходящий момент, она может укусить. Поэтому с ней нужно
- вести себя осторожно. Не подходите к собаке, сидящей на привязи!
- Не приближайтесь к большим собакам служебных пород.
- Некоторые из них выучены бросаться на людей, которые подходят к ним на определённое расстояние.



- Вы должны наизусть знать телефоны городских служб
- безопасности, потому что, когда возникает опасная ситуа
- ция, нет времени искать их в справ

- **01 - пожарная охрана**

- **02 - милиция**

- **03 - скорая помощь**


- **04 - служба газа**

- Если вы просите о помощи по телефону, кратко сообщите

- причину вызова, свое имя и фамилию, номер телефона

- и адрес. Не кладите трубку до конца разговора.





Автор презентации: Гулсара Ахророва
учитель начальных классов
СОШ № 1 ,Республики Узбекистан,
Мирзаабадского района, Сырдарьинской области

Источники:

pedlib.ru/Books/4/0108/index.shtml Шинкарчук С.А. Правила безопасности дома и на улице СПб.: Литера,2008. - 64 с. (Начальная школа)

- Картинки с сайтов:
- <http://images.google.ru/>
- <http://www.yandex.ru/>
- <http://fantasyflash.ru/index.php?&kontent=anime>
- <http://justclickit.ru/other/animation.html>
- <http://uzedu.uz/uzb/info/ekutubxona/darslikqullanma/1sinf/>

