

КАНИКУЛЫ ДОЛЖНЫ БЫТЬ БЕЗОПАСНЫМИ!

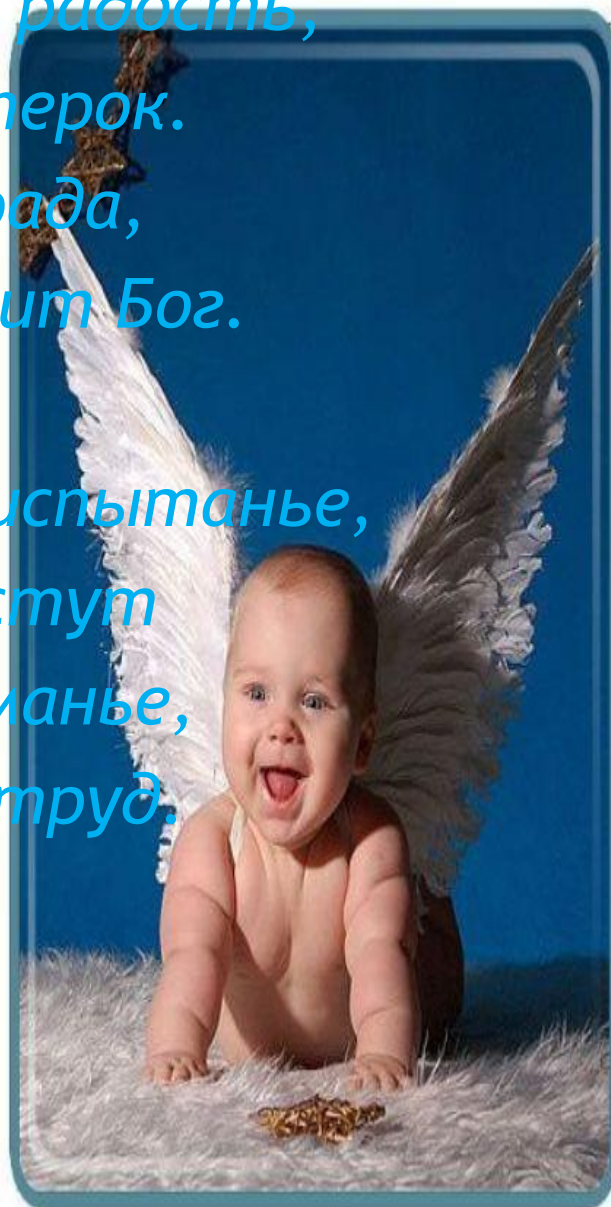
Составил учитель начальных классов:
Сидякина Ольга Викторовна.

СОДЕРЖАНИЕ:

1. Соблюдай правила ПДД.
2. Соблюдай правила пожарной безопасности и обращения с электроприборами.
3. Соблюдай правила личной безопасности на улице.
4. Соблюдай правила поведения, когда ты один дома.
5. Соблюдай правила безопасности при обращении с животными.
6. Не играй с острыми, колющими и режущими.
7. Соблюдай федеральный закон «О комендантском часе для несовершеннолетних»

*Дети-это счастье, дети - это радость,
Дети - это в жизни свежий ветерок.
Их не заработать, это не награда,
Их по благодати взрослым дарит Бог.*

*Дети, как ни странно, также испытанье,
Дети, как деревья, сами не растут
Им нужна забота, ласка, пониманье,
Дети - это время, дети - это труд.*



СОБЛЮДАЙ ПРАВИЛА ПДД.

- 1. Проходи по тротуару только с правой стороны. Если нет тротуара, иди по левому краю дороги, навстречу движению транспорта.
- 2. Дорогу переходи в том месте, где указана пешеходная дорожка или установлен светофор. Дорогу переходи на зелёный свет.
- 3. Когда переходишь дорогу, смотри сначала налево, потом на право.
- 4. Если нет светофора, переходи дорогу на перекрёстке. Пересекать улицу надо прямо, а не наискось.
- 5. Не переходи дорогу перед близко идущим транспортом.
- 6. На проезжей части игры строго запрещены.
- 7. Не выезжай на проезжую часть на велосипеде.

Учимся переходить дорогу


Пешеходам - тротуар

Для машины, знают все,
Есть дороги, есть шоссе.
Помнит также мал и стар,
Пешеходам - ТРОТУАР.

Я иду по тротуару,
Я гуляю не спеша.
И прогулка не опасна,
И погода хороша.
(Наталья Мигунова)




Чтоб аварий избежать.
Надо строго соблюдать
Правила движения
И нормы поведения.
Вы запомните, друзья.
На дороге нам нельзя
Бегать, прыгать и скакать
И с мячом в футбол играть.
И не думайте напрасно.
Что здесь вовсе не опасно.
Изучайте понемногу, как
переходить дорогу.
(Виктор Верёвка)




○ Светофор

Только вышел я за двор -
И увидел светофор.
Загорелся красный свет -
Нам вперёд дороги нет.
Я стою и жду, когда же
Можно мне идти, но даже
Жёлтый свет, на удивленье.
Не даёт мне разрешенья.
Говорит мне:
- Стой и жди!
На зелёный свет - иди!
Свет зелёный ярко светит -
Проходите смело, дети!
(Виктор Верёвка)



○ Дорога без разметки

Я в деревню этим летом
Ездил на машине с дедом.
На дороге здесь порой
Нет разметки никакой.
Ну и как тогда нам быть?
Как её переходить?
Если нет машин, то можно.
Только очень осторожно:
Влево-вправо посмотреть.
Не бежать и не лететь!
И без лишней суеты
Перейдёшь дорогу ты!
(Виктор Верёвка)



СОБЛЮДАЙ ПРАВИЛА ПОЖАРНОЙ БЕЗОПАСНОСТИ И ОБРАЩЕНИЯ С ЭЛЕКТРОПРИБОРАМИ.

Запрещается:

- 1. Бросать горящие спички, окурки в помещениях.
- 2. Небрежно, беспечно обращаться огнём.
- 3. Выбрасывать горящую золу вблизи строений.
- 4. Оставлять открытыми двери печей, каминов.
- 5. Включать в одну розетку большое количество потребителей тока.
- 6. Использовать неисправную аппаратуру и приборы.
- 7. Пользоваться повреждёнными розетками. Пользоваться электрическими утюгами, плитками, чайниками без подставок из несгораемых материалов.
- 8. Пользоваться электрошнурами и проводами с нарушенной изоляцией.
- 9. Оставлять без присмотра топящиеся печи.
- 10. Ковырять в розетке ни пальцем, ни другими предметами.
- 11. Самим чинить и разбирать электроприборы.

Разрешается:

- 1. Защищать дом от пожара.
- 2. В случае возникновения пожара вызвать пожарную охрану.
- 3. Использовать все имеющиеся средства для тушения пожара.
- 4. Подавать сигнал тревоги.
- 5. Встречать пожарных и сообщать им об очаге пожара.
- 6. Знать план эвакуации на случай пожара.
- 7. Кричать и звать на помощь взрослых.
- 8. Двигаться ползком или пригнувшись, если помещение сильно задымлено.
- 9. Вывести из горящего помещения людей, детей.
- 10. Набросить покрывало на пострадавшего.

Не шутите с огнём!

Я- огонь! Я – друг ребят.
Но когда со мной шалят,
Становлюсь тогда врагом
И сжигаю все кругом!



Опасности праздничного салюта

Посмотрите, там и тут
В небе плещется салют...
Здорово, конечно,
Если всё успешно.

Но опасность на пути
Стережёт – не обойти!
Если что пойдёт не так,
Если в фейерверке брак,
Или прочь не отбежали,
Иль в окно кому попали,
В общем, столько тут вопросов!
Не пускай салют без спроса!

Хочешь ты салют устроить?
Хорошо, не станем спорить,
Только, чтоб не пострадать
Нужно в помощь взрослых звать!

СОБЛЮДАЙ ПРАВИЛА
ПОЖАРНОЙ БЕЗОПАСНОСТИ!



Неисправную гирлянду
Лучше не включать,
Чтоб пожарных и врачей
В дом не вызывать!

teb660c1mmax

Выключайте электроприборы

Если гости к вам пришли
Или навестил вас друг,
Перед тем, как с ним играть

—

Не забудьте выключить утюг!

Уходя тушите свет!

Знай, любые провода
Повреждённые - беда!
Ведь они опасны слишком -
Замыкание как вспышка!

Дать друзьям такой совет
Просто каждый может:
Уходя тушите свет
И приборы тоже!

Совет взрослым

Спички детям не игрушка -
Не забудьте их убрать!
Не оставьте на подушке,
Не бросайте под кровать!
Попадут ребенку в руки,
И устроит он пожар.
Вам тогда одни лишь муки,
Превратится жизнь в кошмар!

СОБЛЮДАЙ ПРАВИЛА
ПОЖАРНОЙ БЕЗОПАСНОСТИ!



Пусть знает каждый гражданин
Пожарный номер-«01»!

teb660c1mmax

ПРАВИЛА ПОВЕДЕНИЯ НА КАНИКУЛАХ, КОГДА ТЫ ОДИН ДОМА

- 1. Открывать дверь можно только хорошо знакомому человеку.
- 2. Не оставляй ключ от квартиры в «надежном месте»
- 3. Не вешай ключ на шнурке себе на шею.
- 4. Если ты потерял ключ — немедленно сообщи об этом родителям.

Когда ты один дома




Если телефон звонит,
Кто-то в трубку говорит:
-И куда же я попал?
Номер я какой набрал?
Как тебя зовут, малыш?
Дома с кем сейчас сидишь? -
Ничего не отвечай,
Просто маму подзывай!

Если взрослых дома нет,
Не веди ни с кем бесед,
«До свидания!» - скажи,
Быстро трубку положи!

ПРАВИЛА ЛИЧНОЙ БЕЗОПАСНОСТИ НА УЛИЦЕ

- 1. Если на улице кто-то идёт и бежит за тобой, а до дома далеко, беги в ближайшее людное место: к магазину, автобусной остановке.
- 2. Если незнакомые взрослые пытаются увести тебя силой, сопротивляйся, кричи, зови на помощь: «Помогите! Меня уводит незнакомый человек!»
- 3. Не соглашай ни на какие предложения незнакомых взрослых.
- 4. Никуда не ходи с незнакомыми взрослыми и не садись с ними в машину.
- 5. Никогда не хвастайся тем, что у твоих взрослых много денег.
- 6. Не приглашай домой незнакомых ребят, если дома нет никого из взрослых.
- 7. Не играй с наступлением темноты.



СОБЛЮДАЙ ПРАВИЛА БЕЗОПАСНОСТИ ПРИ ОБРАЩЕНИИ С ЖИВОТНЫМИ.

◎ Не все собаки, встречающиеся на улицах - домашние.

К сожалению, в последнее время можно встретить много бродячих собак.

- Если вам уж очень хочется погладить домашнюю собаку, обязательно спросите разрешения у ее хозяина. Если он разрешит, гладьте ее осторожно и ласково, не делая резких движений, чтобы собака не подумала, что вы хотите ее ударить.
- Не надо считать, что помахивание хвостом говорит о выражении собакой своего дружелюбия. Иногда это говорит о ее недружелюбном настрое.



- Не стоит пристально смотреть в глаза собаке и улыбаться. На собачьем языке это значит скалиться и показывать свое превосходство.
- Ни в коем случае нельзя показывать свой страх перед собакой. Собака может почувствовать это и повести себя агрессивно. И уж тем более нельзя убегать от собаки. Этим вы изображаете из себя убегающую дичь и предлагаете собаке поохотиться...
- Не кормите чужих собак и не трогайте их во время еды или сна.
- Не подходите к собаке, сидящей на привязи.
- Не приближайтесь к большим собакам охранных пород. Некоторые из них выучены бросаться на людей, приблизившихся на определенное расстояние.
- Не делайте резких движений, общаясь с собакой или с ее хозяином. Собака может подумать, что вы ему угрожаете.
- Не трогайте щенков и не пытайтесь отобрать предмет, с которым собака играет.
- Всегда лучше отойти в сторону и пропустить идущих навстречу собаку с хозяином. Особенно если это происходит где-нибудь в узком месте.

ВНИМАНИЕ



Служебная
собака
сторожит
этот дом!

Коты - дальние родственники тигров.

Не тяните кота или кошку за хвост, а также не гладьте незнакомых кошек.

Если человек не нравится коту, он может прокусить ему руку или расцарапать до крови лицо. Известны случаи, когда кошка лишала человека глаз. Кошка может занести в рану инфекцию.



⦿ НЕ ЛЕЗЬТЕ В ГНЕЗДА ОС И В УЛЬИ НА ПАСЕКЕ.

Основными способами предохранения от укусов ос и пчел является спокойное и бдительное поведение при их обнаружении в жилище. Особенно нужно быть внимательным в момент приема сладких фруктов, варенья, меда и т.п.



Независимо от самочувствия, при ужалении в области головы и шей, лучше вызвать «скорую» или самостоятельно обратиться за медицинской помощью, пострадавшего от множества укусов нужно срочно доставить в больницу.



Укусы пчел и ос очень болезненны, могут появиться крапивница и отек. Опасно, когда укус был сделан в голову, особенно если жало вошло в кровеносные сосуды. Известны случаи со смертельным исходом (массовое ужаление, укус в сонную артерию).



Если на вас напал рой пчел или ос, надо бежать от них через очень густую растительность или нырять в воду.




Сразу же после укуса надо осторожно вытащить жало и выдавить из ранки яд.



НЕ ИГРАЙ С ОСТРЫМИ, КОЛЮЩИМИ И
РЕЖУЩИМИ, ЛЕГКОВОСПЛАМЕНЯЮЩИМИСЯ И
ВЗРЫВООПАСНЫМИ ПРЕДМЕТАМИ

Домашние опасности



Острые,
колющие
и режущие
предметы



Отгадай загадку

Два кольца, два конца,
посередине гвоздь,
и тот насквозь.

Портновские
принадлежности



Острые,
колющие
и режущие
предметы



Отгадай загадку

Маленького роста я,
Тонкая да острая.
Носом путь себе ищу,
За собою хвост тащу.

Портновские
принадлежности



Острые,
колющие
и режущие
предметы



Отгадай
загадку

Железный жучок,
на хвосте червячок.

Портновские
принадлежности



**Острые,
колющие
и режущие
предметы**




Отгадай


Э

За петелькою - петелька, за рядом
ряд
вяжем мы изделия: салфетки
и тёплые носки,
и кофточки, и варежки -
всё, что любишь ты.

**Портновские
принадлежности**



Острые, колющие и режущие предметы




Иголки, булавки, спицы, крючки и ножницы – портновские принадлежности.



Памятка при работе с портновскими принадлежностями:

- Хранить иголки и булавки в игольнице, с вставленной в ушко ниткой.
- Ножницы, пуговицы, крючки, спицы – в специальной коробке.
- Работать в специально отведенном для этого месте.
- Убирать за собой рабочее место.



Острые,
колющие
и режущие
предметы



Отгадай

З

Если хорошо заточен,
Всё легко он режет очень -
Хлеб, картошку, свёклу, мясо,
Рыбу, яблоки и масло.

Столовые
приборы



Острые,
колющие
и режущие
предметы



Отгадай загадку

У меня четыре зуба.
Каждый день появляюсь за столом,
а ничего не ем.

Столовые
приборы



Острые, колющие и режущие предметы



**Нож, вилка -
столовые приборы**

Острые,
колющие
и режущие
предметы




Отгадай

З

Бьют Ермилку по шляпке,
а он не плачет,
только носик прячет.

Столярные
инструменты



В теле одного взрослого человека массой в 65 кг достаточно железа для изготовления одного гвоздя.
ROZITIFF
WWW.ROZITIFF.INFO

Острые,
колющие
и режущие
предметы



Отгадай

Э

Принялась кума за дело,
Заиграла и запела,
Еле, ела дуб, дуб,
Поломала зуб, зуб.

Столярные
инструменты



Острые,
колющие
и режущие
предметы



Отгадай

З

Кланяется, кланяется,
Придёт домой - растянется.

Столярные
инструменты



Острые, колющие и режущие предметы



ПАМЯТКА ПРИ РАБОТЕ СО СТОЛОВЫМИ И ПОРТНОВСКИМИ ПРИНАДЛЕЖНОСТЯМИ:

**Во время работы с режущим инструментом любого типа ,
нужно соблюдать правила пользования , с целью
сохранения инструмента в рабочем состоянии и
облегчения проведения периодического осмотра и
обслуживания такового , также в целях безопасности
оператора и третьих лиц.**

При выполнении операций с необходимо :

- 1) Соблюдать технику безопасности .**
- 2) Неторопливо и осторожно производить операции.**
- 3) Использовать в соответствии с его предназначением
указанным производителем.**
- 4) Проводить операции при наличии нормального
освещения .**
- 5) Уверенно и плотно удерживать инструмент при
выполнении хозяйственно-бытовых работ.**
- 6) По завершению выполнения операций, инструмент
необходимо вложить в чехол , ножны и т.д.**
- 7) Не оставлять принадлежности без присмотра в
присутствии третьих лиц , детей , и животных .**

СОБЛЮДАЙ ФЕДЕРАЛЬНЫЙ ЗАКОН «О КОМЕНДАНТСКОМ ЧАСЕ ДЛЯ НЕСОВЕРШЕННОЛЕТНИХ»

- В Кемеровской области действует "комендантский час" для подростков с 22:00 до 06:00 утра.
- В этот временной промежуток дети до 16 лет не имеют права находиться без сопровождения взрослых как на улицах, так и в общественном транспорте, на вокзалах, в аэропортах, а также в развлекательных заведениях.



ЛЮБИТЬ И БЕРЕЧЬ

22:00 ЗОНА
**ОТВЕТСТВЕННОСТИ
РОДИТЕЛЕЙ!**

Закон Кемеровской области «О часах по соблюдению безопасности и прав граждан Кемеровской области Кемеровской край»