

Основы безопасности жизнедеятельности





КАК ВЕСТИ СЕБЯ НА ВОДЕ В ЛЕТНЕЕ ВРЕМЯ

ГИМС МЧС России ПРЕДУПРЕЖДАЕТ: Пренебрежение Правилами охраны жизни людей на водных объектах **ОПАСНО** для Вашей жизни!



НЕ МЫРЯЙТЕ В НЕЗНАКОМЫХ МЕСТАХ!
НЕ ИЗВЕСТНО, ЧТО ТАМ МОЖЕТ ОКАЗАТЬСЯ
НА ДНЕ!



В ВОДЕ ИЗБЕГАЙТЕ ВЕРТИКАЛЬНОГО ПОЛОЖЕНИЯ.
НЕ ХОДИТЕ ПО ИЛИСТОМУ И ЗАРОСШЕМУ
ВОДОРОСЛЯМИ ДНУ.



НЕ ИСПОЛЬЗУЙТЕ ДЛЯ ПЛАВАНИЯ САМОДЕЛЬНЫЕ
УСТРОЙСТВА!
ОНИ МОГУТ НЕ ВЫДЕРЖАТЬ ВАШ ВЕС И
ПЕРЕВЕРНУТЬСЯ!



НЕ ЗАПЛЫВАЙТЕ ДАЛЕКО ОТ БЕРЕГА НА НАДУВНЫХ
МАТРАСАХ И АВТОМОБИЛЬНЫХ КАМЕРАХ!



НЕ СТОЙ И НЕ ИГРАЙ В ТЕХ МЕСТАХ, ОТКУДА
МОЖНО СВАЛИТЬСЯ В ВОДУ!



НЕ БОРИТЕСЬ С СИЛЬНЫМ ТЕЧЕНИЕМ!
ПЛЫВИТЕ ПО ТЕЧЕНИЮ ПОСТЕПЕННО ПРИБЛИЖАЯСЬ
К БЕРЕГУ!



МЫ ПЕРВЫМИ ПРИДЕМ ВАМ НА ПОМОЩЬ!

Телефон ГИМС МЧС России по _____
Телефон ЦУКС МЧС России по _____

**ЕДИНАЯ
СЛУЖБА
СПАСЕНИЯ**





ГИМС МЧС России ПРЕДУПРЕЖДАЕТ: Пренебрежение Правилами охраны жизни людей на водных объектах ОПАСНО для Вашей жизни

Оказание помощи пострадавшим на воде

Существуют различные способы оказания помощи утопающему, но ни один из них не является универсальным.



Используйте для спасения любые подручные средства



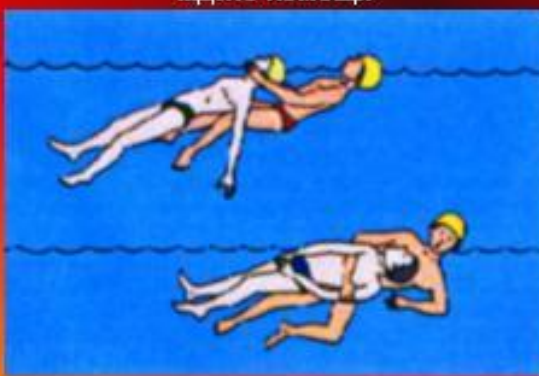
Не отплывайте от перевернувшейся лодки, толкайте ее к берегу или ждите помощи



Поднимайте тонущего из воды только с кормы лодки



Не оставляйте попыток достать со дна утонувшего в течение не менее 10 мин.



Не позволяйте тонущему схватить Вас. При «буксировке» утопающего следите за тем, чтобы голова все время находилась над водой.



Доставив пострадавшего на берег, очистите ему полость рта и удалите воду из дыхательных путей, легких и желудка.



ЧТО ДОЛЖЕН ЗНАТЬ КАЖДЫЙ ШКОЛЬНИК О МЕРАХ БЕЗОПАСНОСТИ ПРИ КУПАНИИ!

ГИМС МЧС России ПРЕДУПРЕЖДАЕТ:
Пренебрежение Правилами охраны жизни людей на
водных объектах **ОПАСНО** для Вашей жизни!



**ПЕРЕД КУПАЛЬНЫМ СЕЗОНОМ ОБЯЗАТЕЛЬНО
ПОСЕДИТЕ ВРАЧА!**



**КУПАЙТЕСЬ ТОЛЬКО В РАЗРЕШЕННЫХ МЕСТАХ,
НА БЛАГОУСТРОЕННЫХ ПЛЯЖАХ!**



**НЕ КУПАЙТЕСЬ В ШТОРМОВУЮ ПОГОДУ!
БЕРЕГИТЕСЬ ВОЛНЫ!**



**НЕ ПЕРЕОХЛАЖДАЙТЕСЬ И НЕ ПЕРЕГРЕВАЙТЕСЬ!
ПОСЛЕ ПРИЕМА ПИЩИ СДЕЛАЙТЕ ПЕРЕРЫВ 1,5 -
2 ЧАСА!
НЕ КУПАЙТЕСЬ ПРИ ТЕМПЕРАТУРЕ : вода - ниже 18°
воздуха - ниже 22°**



**НЕ КУПАЙТЕСЬ У КРУТЫХ ОБРЫВИСТЫХ БЕРЕГОВ
С СИЛЬНЫМ ТЕЧЕНИЕМ, В ЗАБОЛОЧЕННЫХ И
ЗАРОСШИХ РАСТИТЕЛЬНОСТЬЮ МЕСТАХ!**



**НЕ ПОДПЛЫВАЙТЕ К ПРОХОДЯЩИМ СУДАМ.
НЕ ВЗБИРАЙТЕСЬ НА ТЕХНИЧЕСКИЕ
ПРЕДУПРЕДИТЕЛЬНЫЕ ЗНАКИ!**



МЫ ПЕРВЫМИ ПРИДЕМ ВАМ НА ПОМОЩЬ!

Телефон ГИМС МЧС России по _____
Телефон ЦУКС МЧС России по _____

**ЕДИНАЯ
СЛУЖБА
СПАСЕНИЯ**





ПРАВИЛА ОБЕСПЕЧЕНИЯ БЕЗОПАСНОСТИ ДЕТЕЙ ПРИ ПЛАВАНИИ НА МАЛОМЕРНЫХ СУДАХ В ДЕТСКИХ ОЗДОРОВИТЕЛЬНЫХ ЛАГЕРЯХ

ГИМС МЧС России ПРЕДУПРЕЖДАЕТ:

Пренебрежение Правилами пользования маломерными судами на водных объектах России **ОПАСНО** для Вашей жизни!

ТРЕБОВАНИЯ ГИМС МЧС РОССИИ:

До заезда детей на отдых руководители предъявляют базы и маломерные суда для технического освидетельствования в инспекторских участках ГИМС МЧС России.

Для посадки и высадки пассажиров, членов экипажа маломерные суда с высотой надводного борта выше 0.5 метра должны быть оборудованы трапами (сходнями) с леерным ограждением

На маломерном судне могут находиться дети при условии, что количество детей должно соответствовать количеству взрослых, умеющих плавать


В целях обеспечения техники безопасности на маломерных судах **ЗАПРЕЩАЕТСЯ:**

- + производить буксировку судов с пассажирами на борту буксируемого судна, кроме аварийных случаев
- + управление маломерным судном, посадка, высадка и перевозка пассажиров без надетых спасательных жилетов
- + пересаживаться с одного судна на другое, сидеть на бортах во время движения, раскачивать суда и купаться с них.



При катании на маломерном судне необходимо помнить:

- ✓ рулевой должен внимательно смотреть вперед и по сторонам, чтобы избежать столкновения;
- ✓ суда могут обгонять друг друга только с левой стороны в направлении движения и расходиться левыми бортами;
- ✓ нельзя подставлять борт маломерного судна параллельно идущей волне (становиться лагом к волне надо идти носом на волну);
- ✓ запрещается катание на маломерном судне в ветреную погоду;
- ✓ если маломерное судно перевернулось, надо прежде всего помочь не умеющим плавать, держась за борта и звать на помощь.



СЛУЖБА СПАСЕНИЯ

01

СПАСАТЕЛИ ВСЕГДА ГОТОВЫ ПРИЙТИ ВАМ НА ПОМОЩЬ!



ПРАВИЛА КУПАНИЯ В ДЕТСКОМ ОЗДОРОВИТЕЛЬНОМ ЛАГЕРЕ

В лагерях отдыха детей, расположенных на водных объектах, где возможен отдых детей на воде и купание их при благоприятных метеорологических условиях, ответственность за безопасность детей и методическое руководство при обучению плаванию возлагается на инструктора по плаванию, либо другое должностное лицо.



ГИБС МЧС России ПРЕДУПРЕЖДАЕТ: Пренебрежение Правилами охраны жизни людей на водных объектах **ОПАСНО** для Вашей жизни

Места массового отдыха детей на базах должны быть оборудованы спасательными средствами: спасательными кругами с линиями до 25 метров; концами Александра.



Во время купания ЗАПРЕЩАЕТСЯ:




Глубины в местах купания детей не должны превышать 1,2 метра



Подавать крики ложной тревоги бедствия



Проводить игры, связанные с нырянием и захватом купающихся.



Использовать для купания доски, камеры и другие предметы



Слушайте информацию!



Шалить на воде



Заплывать за границу купания



Прыгать в воду в неизвестных местах, с перил ограждений и других сооружений



НЕ ПЕРЕГРЕВАЙТЕСЬ НА СОЛНЦЕ!

ПОМНИТЕ! РЯДОМ С ВАМИ СПАСАТЕЛИ!





СОВЕТЫ ЛЮБИТЕЛЯМ ЗИМНЕЙ РЫБАЛКИ

ГИМС МЧС России ПРЕДУПРЕЖДАЕТ: Пренебрежение
Правилами охраны жизни людей на водных объектах
ОПАСНО для Вашей жизни!



**ВО ВРЕМЯ ЗИМНЕЙ РЫБАЛКИ ДУМАЙТЕ ПРЕЖДЕ
ВСЕГО О БЕЗОПАСНОСТИ И ТОЛЬКО ПОТОМ ОБ
УЛОВЕ !**



**ОСТОРОЖНО ! ЛЕД МЕЖДУ ОСТРОВАМИ И ПЕСАМИ
ОПАСЕН ВСЕГДА !
НЕ ЛОВИТЕ РЫБУ ДАЛЕКО ОТ БЕРЕГА , КАКОГО БЫ
КЛЕВА ТАМ НЕ БЫЛО.**



**ПЕРЕДВИГАЯСЬ ПО ЛЬДУ БУДЬТЕ ВСЕГДА ГОТОВЫ
НЕМЕДЛЕННО ОСВОБОДИТЬСЯ ОТ ГРУЗА !**



**ПРИ КРАЙНЕЙ НЕОБХОДИМОСТИ ПРОХОДИТЕ
ОПАСНЫЕ МЕСТА ТОЛЬКО СО СТРАХОВКОЙ !
ПЕРЕДВИГАЙТЕСЬ СКОльзящим ШАГОМ !**



**НЕ ПРЫГАЙТЕ НА ОТОРВАВШУЮСЯ ЛЬДИНУ.
ОНА МОЖЕТ НЕ ВЫДЕРЖАТЬ ВАШ ВЕС И ПЕРЕВЕРНУТЬСЯ.**



**ВСЕГДА ИМЕЙТЕ ПОД РУКОЙ ВЕРЕВКУ 12-15 МЕТРОВ.
ДЕРЖИТЕ РЯДОМ С ЛУНККОЙ ДОСКУ ИЛИ БОЛЬШУЮ
ВЕТКУ.**



МЫ ПЕРВЫМИ ПРИДЕМ ВАМ НА ПОМОЩЬ!

Телефон ГИМС МЧС России по _____
Телефон ЦУКС МЧС России по _____

**ЕДИНАЯ
СЛУЖБА
СПАСЕНИЯ**





ОКАЗАНИЕ ПОМОЩИ ПОСТРАДАВШИМ НА ЛЬДУ

ГИМС МЧС России ПРЕДУПРЕЖДАЕТ: Пренебрежение Правилами охраны жизни людей на водных объектах **ОПАСНО** для Вашей жизни!



НЕ ПОДАВАЙТЕСЬ ПАНИКЕ! НЕ КРИЧИТЕ, НЕ ЗОВИТЕ НА ПОМОЩЬ, БЕРЕГИТЕ СИЛЫ! НАПОЛЗАЙТЕ НА ЛЕД С ШИРОКО РАССТАВЛЕННЫМИ РУКАМИ. ДЕЛАЙТЕ ПОПЫТКИ ЕЩЕ ЕЩЕ.



ПРИ СПАСЕНИИ ДЕЙСТВУЙТЕ БЫСТРО, РЕШИТЕЛЬНО, НО ПРЕДЕЛЬНО ОСТОРОЖНО. ГРОМКО ПОДБАДРИВАЙТЕ СПАСАЕМОГО. ПОДАВАЙТЕ СПАСАТЕЛЬНЫЙ ПРЕДМЕТ С РАССТОЯНИЯ 3-4 МЕТРА.



СПАСАТЕЛЬНЫЕ ПРЕДМЕТЫ

ДОСКА
ЛЕСТИЦА
ВЕРЕВКА С ПЕТЛИМИ НА КОНЦАХ
СВЯЗАННЫЕ ЗАРЬВЫ

СВЯЗАННЫЕ РЕМНИ
КОНОЦ АЛЕКСАНДРОВА
БОЛЬШАЯ ВЕТКА
ВАГОР



ДАЙТЕ ПОСТРАДАВШЕМУ ЧАСТЬ СВОЕЙ ОДЕЖДЫ. РАЗВЕДИТЕ КОСТЕР И ОБОГРЕЙТЕ ПОСТРАДАВШЕГО. ВЫЗОВИТЕ СПАСАТЕЛЕЙ ИЛИ «СКОРУЮ ПОМОЩЬ».



ВЫБРАВШИСЬ ИЗ ПРОРУБИ СНИМИТЕ, ТЩАТЕЛЬНО ОТОЖМИТЕ И СНОВА НАДЕНЬТЕ ОДЕЖДУ. БЕГОМ СЛЕДУЙТЕ К БЛИЖАЙШЕМУ НАСЕЛЕННОМУ ПУНКТУ. ВЫЗОВИТЕ СПАСАТЕЛЕЙ ИЛИ «СКОРУЮ».



НЕ ДОПУСКАЙТЕ ОБМОРОЖЕНИЯ И ЗАМЕРЗАНИЯ. ПРИЗНАКИ ОБМОРОЖЕНИЯ - ПОСЛЕДНЕНИЕ КОЖИ И ПОТЕРЯ ЧУВСТВИТЕЛЬНОСТИ НА ПОСЛЕДНЕМ УЧАСТКЕ. СОВЕТ - ПЛАВНО РАСТАВАЯ ОБМОРОЖЕННЫЙ УЧАСТОК РУКОЙ ИДИТЕ ДОМОМ. СНЕГОМ НЕ РАСТИРАТЬ! ПРИЗНАКИ ЗАМЕРЗАНИЯ - ОШОК, ВЯЛОСТЬ, ЧУВСТВО УСТАЛОСТИ, ТЯГА К СНЫ. СОВЕТ - ПОЗОВИТЕ НА ПОМОЩЬ ДРУЗЕЙ И БЕГОМ С НИМ ДОМОМ.



МЫ ПЕРВЫМИ ПРИДЕМ ВАМ НА ПОМОЩЬ!

Телефон ГИМС МЧС России до _____
Телефон ЦУКС МЧС России до _____

ЕДИНАЯ
СЛУЖБА
СПАСЕНИЯ





МЕРЫ ПРЕДОСТОРОЖНОСТИ И ПРАВИЛА ПОВЕДЕНИЯ НА ЛЬДУ

ГИМС МЧС России ПРЕДУПРЕЖДАЕТ: Пренебрежение Правилами охраны жизни людей на водных объектах **ОПАСНО** для Вашей жизни!



ПОМНИТЕ! БЫСТРОЕ ОКАЗАНИЕ ПОМОЩИ ПОПАВШИМ В БЕДУ ВОЗМОЖНО ТОЛЬКО В ЗОНЕ РАЗРЕШЕННОГО ПЕРЕХОДА!



НЕ ВЫХОДИТЕ НА ЛЕД В ОДИНОЧКУ!
НЕ ПРОВЕРЯЙТЕ ПРОЧНОСТЬ ЛЬДА НОГАМИ!
БУДЬТЕ ВНИМАТЕЛЬНЫ, ОСТОРОЖНЫ И ГОТОВЫ В ЛЮБУЮ МИНУТУ К ОПАСНОСТИ!



БУДЬТЕ ОСТОРОЖНЫ!
ПОД СНЕГОМ МОГУТ БЫТЬ ПОЛЫНИИ, ТРЕЩИНЫ ИЛИ ЛУНКИ!



ВНИМАНИЕ! ЕСЛИ ПОД ВАМИ ЗАТРЕЩАЛ ЛЕД И ПОЯВИЛИСЬ ТРЕЩИНЫ НЕ ПУГАЙТЕСЬ И НЕ БЕГИТЕ ОТ ОПАСНОСТИ!
ПЛАВНО ЛОЖИТЕСЬ НА ЛЕД И ПЕРЕКАТЫВАЙТЕСЬ В БЕЗОПАСНОЕ МЕСТО!



ОСТОРОЖНО! В ЭТИХ МЕСТАХ ДАЖЕ ПОСЛЕ СИЛЬНЫХ МОРОЗОВ СЛАБЫЙ ЛЕД!



ВНИМАНИЕ! В ТАКИХ МЕСТАХ ПОД СНЕГОМ МОГУТ БЫТЬ ГЛУБОКИЕ ТРЕЩИНЫ И РАЗЛОМЫ.



МЫ ПЕРВЫМИ ПРИДЕМ ВАМ НА ПОМОЩЬ!

Телефон ГИМС МЧС России до _____
Телефон ЦУКС МЧС России до _____

**ЕДИНАЯ
СЛУЖБА
СПАСЕНИЯ**





ПРАВИЛА ПОЛЬЗОВАНИЯ ЛОДКАМИ И КАТЕРАМИ

ГИМС МЧС России ПРЕДУПРЕЖДАЕТ: Пренебрежение Правилами охраны жизни людей на водных объектах **ОПАСНО** для Вашей жизни!



НЕ ПЕРЕГРУЖАЙТЕ ЛОДКИ И КАТЕРА!
НЕ ПОДСТАВЛЯЙТЕ БОРТ ЛОДКИ ВОЛНЕ!



НЕ ВЫХОДИТЕ НА СУДОВОЙ ХОД!
НЕ ПОДПЛЫВАЙТЕ К ПРОХОДЯЩИМ СУДАМ!
НЕ ПЕРЕСЕКАЙТЕ КУРС ИДУЩИХ СУДОВ!



НЕ МЕНЯЙТЕСЬ МЕСТАМИ ПРИ ДВИЖЕНИИ ЛОДОК И КАТЕРОВ!
НЕ САДИТЕСЬ НА БОРТА И НЕ СТОЙТЕ НА СИДЕНЬЯХ!



НЕ ПРЫГАЙТЕ С БОРТОВ ЛОДОК И КАТЕРОВ!
НЕ ПЫТАЙТЕСЬ УХВАТИТЬСЯ ЗА ТЕХНИЧЕСКИЕ СРЕДСТВА ОГРАЖДЕНИЯ, БУИ И ЗНАКИ!



НЕ КАТАЙТЕСЬ НА ЛОДКАХ, КАТЕРАХ И ГИДРОЦИКЛАХ В МЕСТАХ МАССОВОГО КУПАНИЯ НАСЕЛЕНИЯ!



НОЧЬЮ НА КАТЕРАХ И ЛОДКАХ ОБЯЗАТЕЛЬНО ВКЛЮЧИТЕ БЕЛЫЙ ФОНАРЬ!



МЫ ПЕРВЫМИ ПРИДЕМ ВАМ НА ПОМОЩЬ!

Телефон ГИМС МЧС России по _____

Телефон ЦУКС МЧС России по _____

ЕДИНАЯ
СЛУЖБА
СПАСЕНИЯ

