



Правила безопасного поведения при угрозе взрыва и взрыве

Оглавление

1. Признаки установки взрывного устройства.
2. Как действовать при угрозе взрыва.
3. Действия при попадании в завал.
4. Взрывоопасные предметы.
5. Действия при обнаружении взрывоопасного предмета.
6. Как узнать террориста-смертника.

Признаки установки взрывного устройства

- бесхозная сумка
- портфель
- коробка
- сверток



остатки изо-
ленты, про-
водов, шну-
ров



нарушение
дернового
(грунтового)
слоя



натянутая
проволока
или шнур



Помните!

Для маскировки взрывных устройств чаще всего используются обычные бытовые предметы: сумки, пакеты, свертки, коробки, портфели.

Действия при угрозе взрыва

Обнаружив подозрительный предмет в подъезде своего дома, опросите свидетелей.

Если владелец не установлен, немедленно сообщите об этом в отделение милиции

Запомните время обнаружения подозрительного предмета

Предупредите людей, чтобы они отошли как можно дальше от опасной находки

Не предпринимайте самостоятельно никаких действий с подозрительными предметами — это может привести к многочисленным жертвам и разрушениям!

Действия при угрозе взрыва

Обнаружив подозрительную вещь в общественном транспорте, немедленно сообщите об этом водителю (машинисту)



Не подходите к подозрительному предмету, не трогайте, не вскрывайте и не передвигайте его

Обнаружив подозрительный предмет в учреждении, немедленно сообщите о находке администрации



Обязательно дождитесь специалистов, так как вы являетесь самым важным очевидцем



Как действовать, попав после взрыва в завал, если **есть** возможность выбраться

Осмотрите нет ли просветов, лазов, проемов



Осторожно выбирайтесь из завала, не вызывая нового обвала



Выйдите на открытое место. Зарегистрируйтесь в штабе спасательных работ



Как действовать, попав после взрыва в завал, если нет возможности выбраться



Постарайтесь укрепить завал (установить подпорки под конструкцию над вами)

Постарайтесь перевернуться на живот, уберите острые и колющие предметы, укройтесь

Голосом и стуком привлекайте внимание спасателей

Как действовать, попав после взрыва в завал, если получена травма

1

- Оцените травму. Окажите себе сильную помощь.



2

- Если придавило какую-либо часть тела тяжелым предметом, массируйте ее для поддержания циркуляции крови.



3

- Голосом и стуком привлекайте внимание спасателей.



- Подавать сигналы голосом и стуком лучше в “минуты тишины”, когда приостанавливается работа спасательной техники и оборудования



Взрывоопасные предметы - это...

устройства или вещества, которые при определенных условиях (ударе, трении, нагревании, сотрясении, радиосигнале и других внешних воздействиях) могут взрываться.

Промышленные взрывоопасные предметы

- Изготовлены в промышленных условиях для ВС, правоохранительных органов и некоторых производств.

Противопехотные мины




Противотанковые мины



Минометные мины



Ручные гранаты



Тротиловые шашки



Артиллерийские снаряды




Авиационные бомбы



Самодельные взрывоопасные предметы

Изготовлены или доработаны кустарным способом - часто маскируют под обычные предметы.


Карманный фонарик



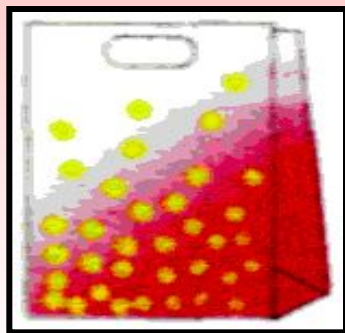
Видеокассета



Банка из под
напитка



Пакет




Дипломат



Помните!

Обнаружив взрывоопасный предмет, следует **немедленно** сообщить о нем в правоохранительные органы!



Взрывоопасные предметы категорически запрещается:

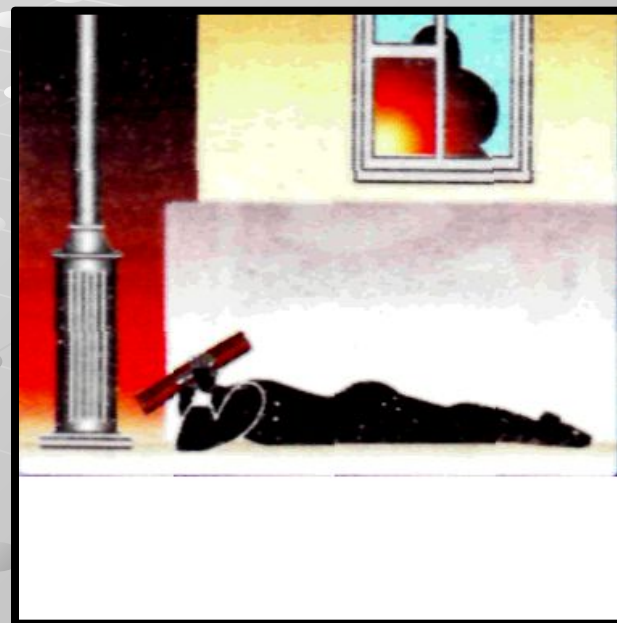
- Трогать, перемещать;
- Тянуть и обрывать отходящие от них провода;
- Курить, использовать средства мобильной и радиосвязи вблизи этих предметов.

Если взрыв вблизи неизбежен, нужно...

Немедленно лечь на землю,
закрыть голову сумкой (порт-
фелем) или просто руками

Если поблизости есть бетонная
урна, толстое дерево, угол
здания, укрыться за ними

Голосом предупредить окружа-
ющих об опасности (“Ложись!”)



Как узнать террориста-смертника

Поведение

Беспокойное, суетливое, нервное (переходы с места на место, резкие и быстрые повороты головы в разные стороны)


Выражение лица

Брови нахмурены, губы сжаты, в глазах – решимость или, наоборот, отрешенность от происходящего вокруг.

Одежда

Создается впечатление, что не по сезону тепло одет. Если у него объемная сумка, то довольно тяжелая. Держит он ее напряженно, словно желая слиться с ней в одно целое.





Презентация подготовлена преподавателем - организатором ОБЖ, методистом по ОБЖ Адмиралтейского НМЦ

***МАРДЕРФЕЛЬДОМ
Владимиром Леонидовичем***