



Проект

образовательная область «ОБЖ»

Правила дорожного движения – вызывают наше уважение

Выполнили:
Первакова Т.М.
Соколова К.В.
Кондакова Н.А.



АКТУАЛЬНОСТЬ

С каждым годом увеличивается количество ДТП с участием

детей

ДОШКОЛЬНОГО

возраста




Цель

Развитие навыков безопасного поведения ребенка на улицах города.





Задачи:

- Познакомить детей с дорожными знаками и их назначениями;
 - Формирование практических умений;
 - Способствовать развитию восприятию пространства.
- 

Тип проекта:

Краткосрочный


Продолжительность: 1 неделя




Участники проекта:

- Воспитанники
- Воспитатели
- Родители
- Инструктор физической культуры
- Музыкальный руководитель
- Медсестра



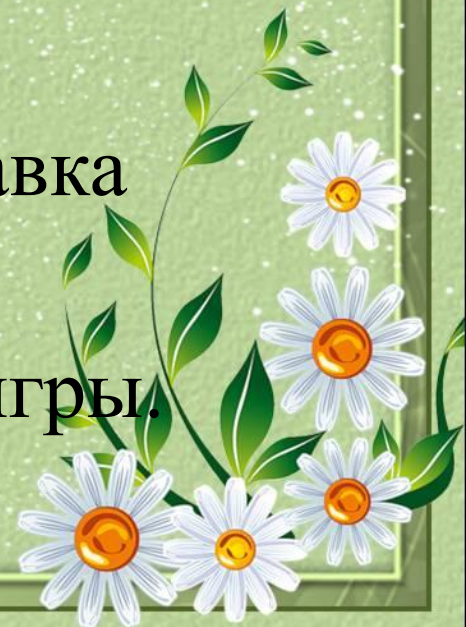


Интеграция образовательной области: **безопасность**

- Чтение художественной литературы по теме ПДД (Н.: Г.Остер « Вредные советы», Чуковский К. « Доктор Айболит», С. Михалков « Дядя Степа»
 - Физическая культура: развитие ловкости, внимания, ориентирование в пространстве.
 - Здоровье: беседы о сохранении и ценности здоровья.
 - Социализация: применение полученных знаний в жизненных ситуациях.
- 




- Труд: создание макетов, поделок.
- Познание: знакомство с правилами поведения на дороге.
- Коммуникация: обогащение словаря ребенка.
- Художественное творчество: выставка рисунков, лепка, аппликация.
- Музыка: музыкально-подвижные игры.






Этапы проекта:


1 этап: подготовительный

- опрос воспитанников, анкетирование родителей;
 - анализ проблемы;
 - изучение психолого - педагогической литературы;
 - планирование мероприятий для реализации проекта;
 - подбор атрибутов.
- 



2 этап- реализация проекта

День недели	мероприятия	Ответственные
понедельник	<p>Утро: игровая ситуация (обозначение проблемы)</p> <p>НОД: чтение художественной литературы, беседа</p> <p>Вечер: прогулка, знакомство со знаком «Пешеходный переход» и его назначением</p>	Медсестра, воспитатель



В
Т
О
Р
Н
И
К

Утро: Опрос детей: - «Сколько пешеходных переходов попало им по пути в детский сад».

Ди, настольно-печатные.

НОД: физкультурное занятие, подвижные игры «Красный, желтый, зеленый»,

Вечер: Консультация – практикум для родителей и детей, презентация «Дорожные знаки»

- зарисовать знаки, которые встречаются по пути

воспитатели



С
Р
Е
Д
А

Утро: Опрос и выставка домашних рисунков.

Повторить дорожные знаки.

Прогулка: обыгрывание ситуаций совместно с сотрудниками ГИБДД.

Вечер: чтение худ. литературы с выбором отрывка для инсценирования. Заучивание СТИХОВ.

Воспитатели
Зам. дир. по
УВР





четверг

Утро: Музыкальная зарядка по теме.

НОД: Аппликация Коллективное панно «Дорожные знаки»

Прогулка: Экскурсия по городу «Знаки всякие нужны, знаки всякие важны».

Вечер: Разучивание ролей.

Воспитатели

Муз.руководитель





Пятница


Утро: Дидактическая игра
«ПДД»

НОД: Ознакомление с
окружающим миром «Я
пешеход».

Прогулка: Проведение веселых
стартов с использованием
велосипедов, самокатов.

Вечер: театральное
представление с приглашением
родителей.


Воспитатели,
Муз.
руководитель.
Инструктор по
физической
культуре



Предполагаемый результат

- Осознанное выполнение правил дорожного движения детьми.
- Развитие навыков безопасного поведения.





**Спасибо за внимание!
До новых встреч!**

