

КЛАССНЫЙ ЧАС

5 КЛАСС

правила дорожного движения



ЗАДАЧИ:


- Углублять знания учащихся о правилах дорожного движения.
- Формировать представления школьников о безопасности дорожного движения при передвижении по улицам и дорогам.
- Воспитывать навыки выполнения основных правил поведения учащихся на улице, дороге с целью предупреждения детского дорожно-транспортного травматизма.

АКТУАЛЬНОСТЬ

По статистике, примерно три четверти всех ДТП с участием детей происходит в результате их непродуманных действий. Среди них наиболее частыми являются:



- Переход через проезжую часть вне установленных для перехода мест 35-40 %.



- Неожиданный выход из-за движущихся или стоящих транспортных средств или других препятствий, мешающих обзору 25-30 %.



- Неподчинение сигналам светофора 10-15 %.



- Игры на проезжей части и ходьба по ней при наличии тротуара - 5-10 %.



Подземный пешеходный переход

КАК НЕ ДОПУСТИТЬ ПОСЛЕДСТВИЙ
СВЯЩЕННИКА И РОДНИКОВ?



Историческая справка:



Сегодня Государственная автомобильная инспекция – серьезная сила, в ней служат профессионалы. Им поручено очень важное дело – сохранять порядок на дорогах большой страны и решать много других задач. Передовой и самый мощный отряд Госавтоинспекции – дорожно-патрульная служба (ДПС).



- В 1998 году Госавтоинспекция была переименована в Государственную инспекцию безопасности дорожного движения (ГИБДД). Однако широкая общественность новую аббревиатуру не очень жаловала, и было решено оставить два названия - ГАИ и ГИБДД (применительно к аппарату управления).






С каждым днем на наших дорогах появляется все больше и больше автомобилей. Высокие скорости и интенсивность движения требуют от водителей и пешеходов быть очень внимательными.


Дисциплина, осторожность и соблюдение правил дорожного движения водителями и пешеходами - основа безопасного движения на улице.

Немного об истории правил дорожного движения



В России правила дорожного движения на лошадях были введены Петром I 03.01.1683 года. Указ звучал так: «Великим государем ведомо учинилось, что многие учли ездить в санях на вожжах с бичами большими и едучи по улице небрежно людей побивают, то впредь с сего времени в санях на вожжах не ездить».





- Первый светофор был изобретен в 1868 году в Лондоне. Это был газовый фонарь с двумя фильтрами: зеленым и красным. Цвета менялись с помощью ручного привода, которым управлял полицейский.

Первый сигнальный светофор появился в США в 1919 году.



-
- Из всего числа дорожно-транспортных происшествий половина совершается с участием пешеходов. Это страшный показатель, свидетельствующий о низкой культуре и пешеходов и водителей.

О «Зебре».

- Полосатая дорожка лишь в какой-то степени гарантирует вашу безопасность на дороге. Ученые выяснили, что семеро из десяти водителей, занятых разговором по сотовому телефону, не уступят на «зебре» дорогу пешеходам. А в Бельгии, например, стоит пешеходу подойти только к краю дороги, как все машины останавливаются, пока человек полностью не перейдет проезжую часть. На Западе даже создана Международная федерация пешеходов. По её инициативе Европарламент принял Хартию о правах пешеходов

- Сегодня мы с вами попробуем разобраться, что мы делаем на дороге не так. Начнем с самого распространенного транспортного средства доступного школьникам – велосипеда.



ЗАПОМНИМ ПЕРВОЕ:

- Велосипед-это самое незащищенное транспортное средство. У него нет дверей, предохраняющих от удара сбоку, нет бампера, который отчасти принял бы на себя лобовой удар. Поэтому при любом столкновении или наезде на препятствие велосипедист очень уязвим. А себя надо беречь - полноценных запчастей для человека пока не изобрели



ВТОРОЕ:

- ездить на велосипеде комфортно там, где для этого создана специальная безопасная зона. Так как таких зон очень мало, старайтесь предупредить любую потенциальную опасность.

ТРЕТЬЕ ПРАВИЛО:

- никогда не пытайтесь проехать между едущим и стоящим автомобилем. Остановитесь, пропустите движущийся на вас автомобиль. Не считайте это за трусость, это всего лишь здравый смысл. Элементарное чувство сохранения.

ГЛАВНОЕ:

- старайтесь не выезжать на проезжую часть, даже если вам исполнилось 14 лет.



- На мопеде вы можете выезжать на проезжую часть с 16 лет. Но помните: двигаться вы должны только по крайней правой полосе, в один ряд, как можно правее. Относительная зона безопасности кончается дальше одного метра от тротуара.



ВЫВОД

- сегодня мы с вами узнали, как вести себя за рулем велосипеда. Запомнили главные правила управления этого транспортного средства на дорогах и во дворах нашего города и, и поняли главное - не стоит подвергать свою жизнь неоправданному риску. Быть осторожным на дороге - это не трусость, а расчет.



О дорожных знаках

- число знаков росло с каждым годом, начиная с 1909 года. Назначение дорожных знаков легко запомнить. Запрещающие - круглые с красной каймой (ассоциация с огнем) с белым, а некоторые с голубым фоном. Предупреждающие - треугольной формы, с красной каймой. Предписывающие, т.е. указывающие направление движения, минимальную скорость и т.д. - голубые круглые. Информационно - указательные знаки - они имеют различный фон: синий, зеленый, белый, желтый. Прямоугольные, квадратные, шестиугольные.



СПАСИБО ЗА ВНИМАНИЕ!

Когда не знаешь
правила, легко
попасть впросак.
Все время будь
внимательным и
помни наперед:
Свои имеют
правила шофер и
пешеход.



