

Государственное бюджетное общеобразовательное учреждение
Самарской области средняя общеобразовательная школа №14

г Жигулёвска

структурное подразделение

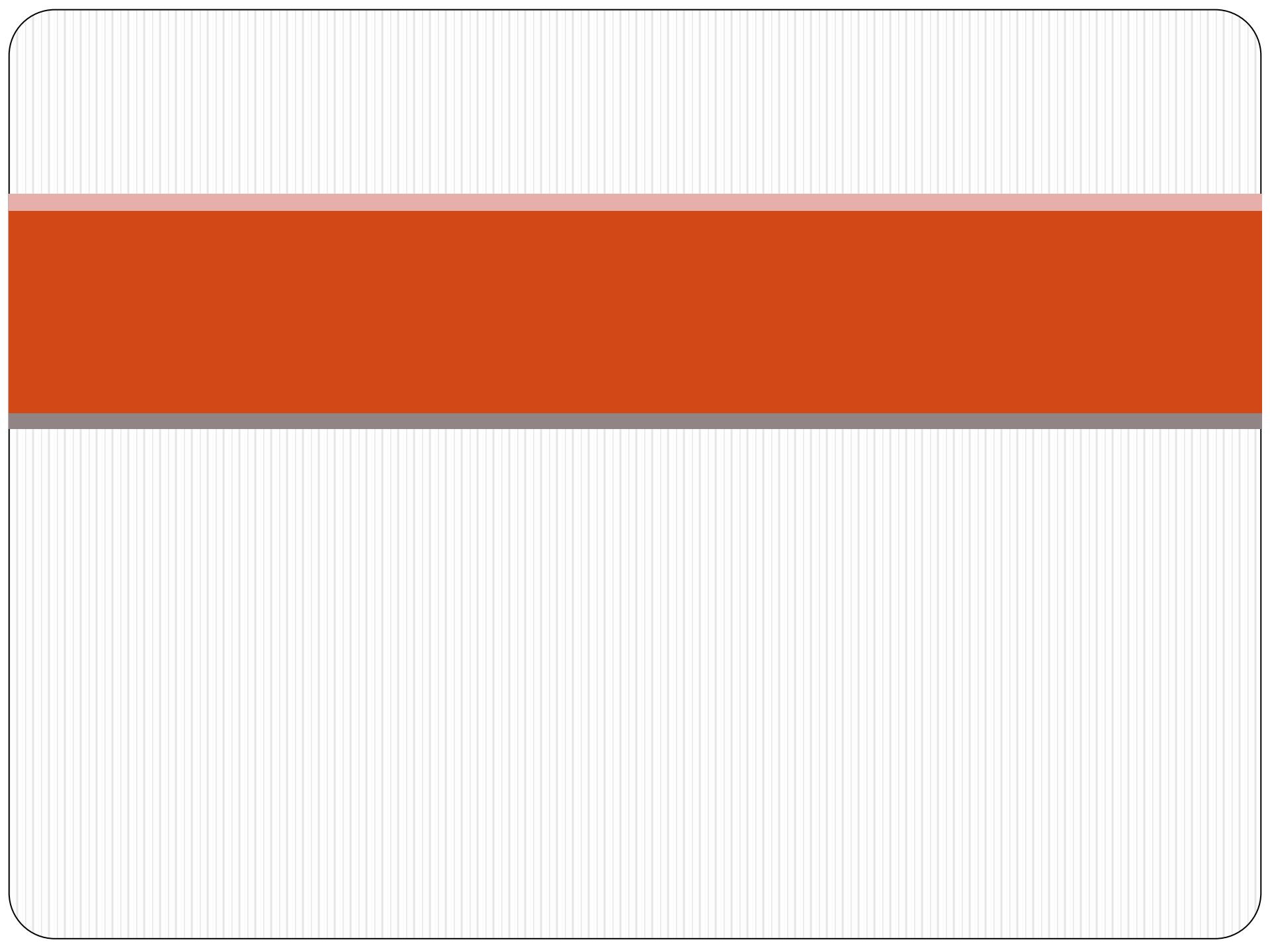
Центр внешкольной работы «Успех»

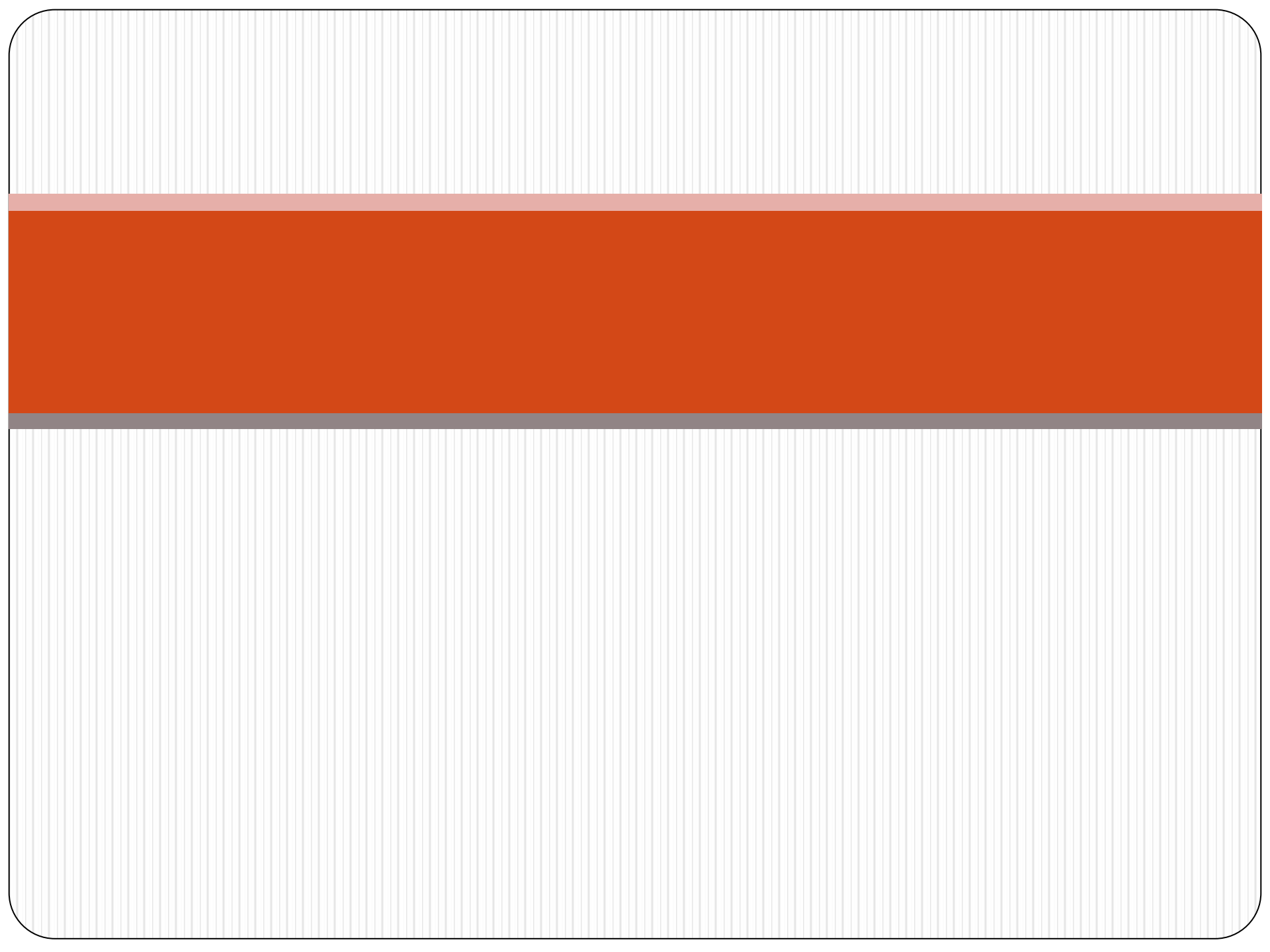


Учись быть пешеходом!

Подготовила:



Руководитель: педагог дополнительного
образования Рыжакова Н.Н.







И вот , наконец, мы в Самаре...



Мы остановились, чтобы
перекусить в кафе...



И совсем не заметили, как Дима отстал...

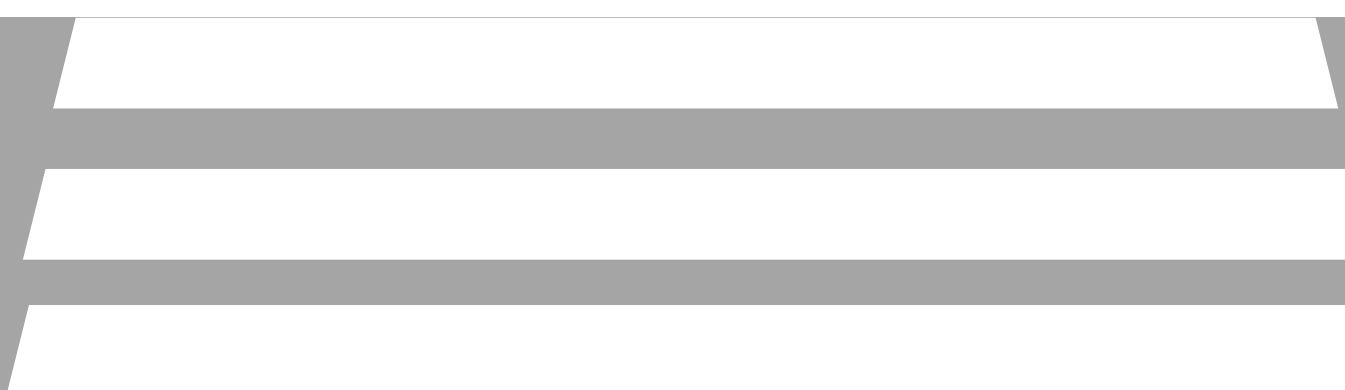


Дима совсем растерялся, ведь
кругом так много машин...

Здравствуй, Дима!
Я вижу ты растерялся
и хочу напомнить тебе
некоторые правила
дорожного движения!



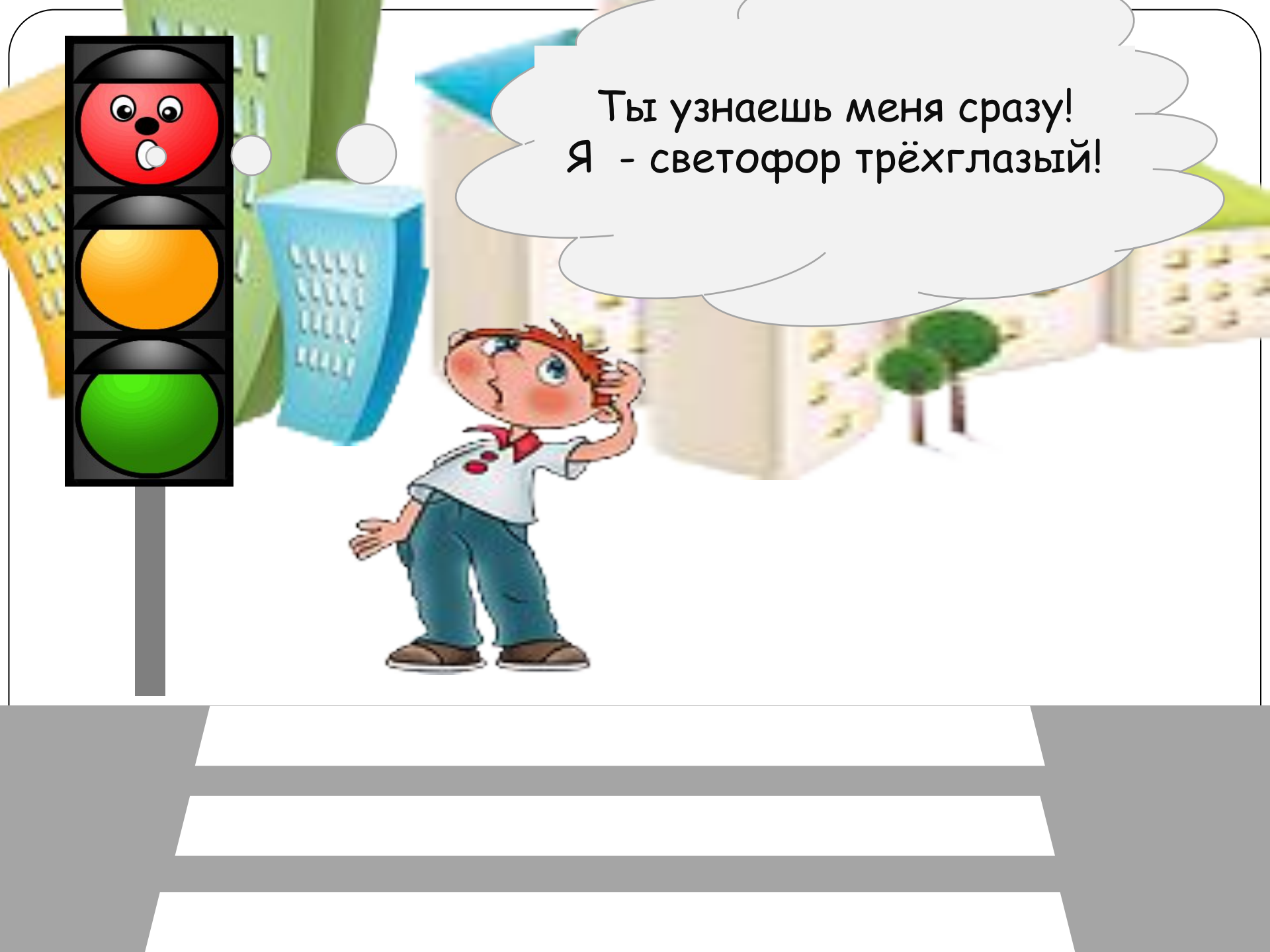
Это - «зебра» - переход.
Через дорогу нас ведёт...






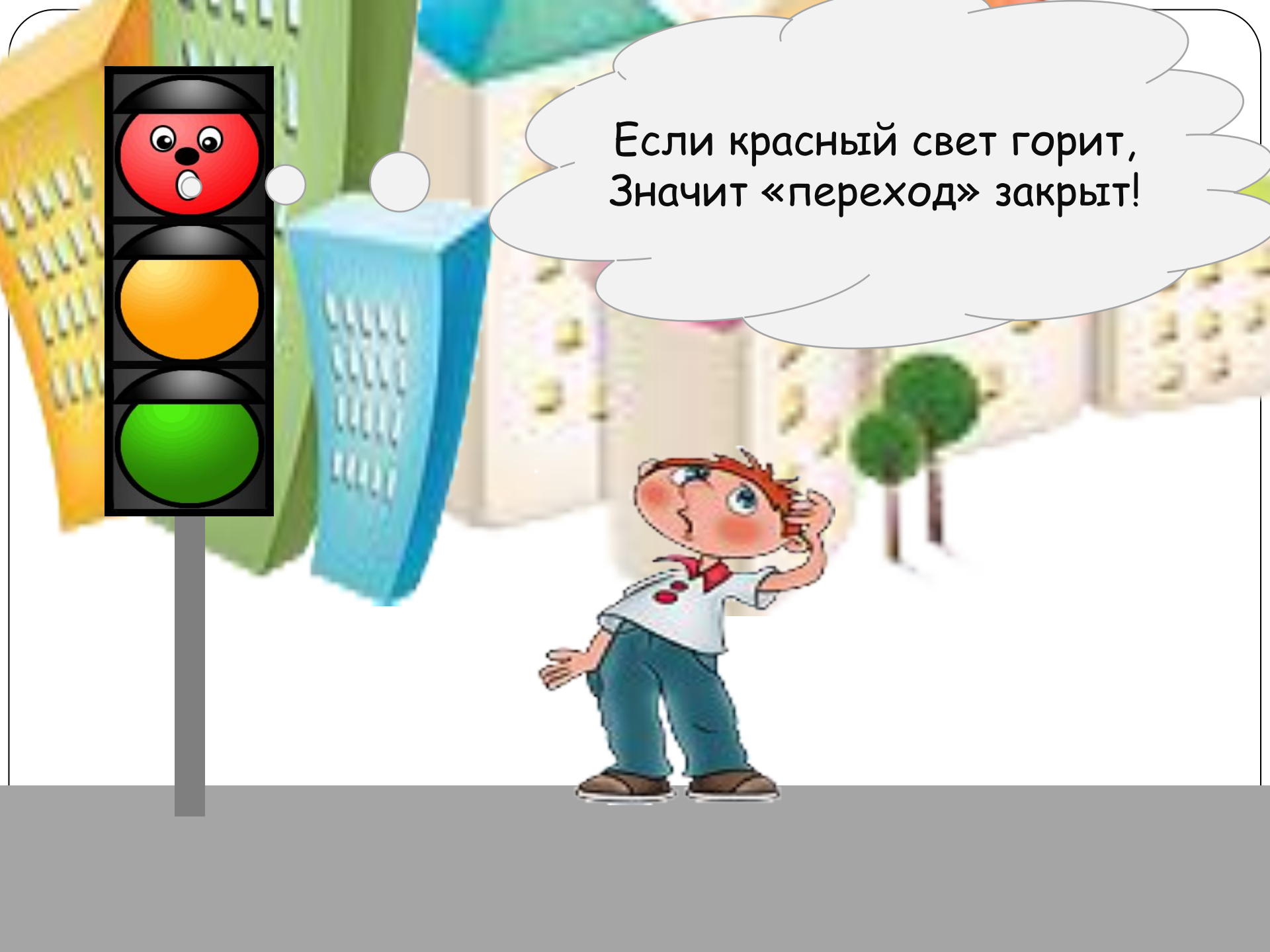
Перейти дорогу
можно, если знак
стоит дорожный...





Ты узнаешь меня сразу!
Я - светофор трёхглазый!






Если красный свет горит,
Значит «переход» закрыт!




Жёлтый говорит народу:
«Приготовься к переходу!»





А зелёный говорит:
«Проходите, путь открыт!»

A cartoon illustration of a traffic light with a yellow face, two children with backpacks, and a thought bubble with Russian text. The traffic light has a red light at the top, a yellow light in the middle with a face, and a green light at the bottom. The children are standing on a sidewalk in front of a building. The thought bubble contains the Russian text: "Остаётся только ждать, Когда позволят вновь шагать!".

Остаётся только ждать,
Когда позволят вновь шагать!




Держись левой стороны,
Так машины все видны!

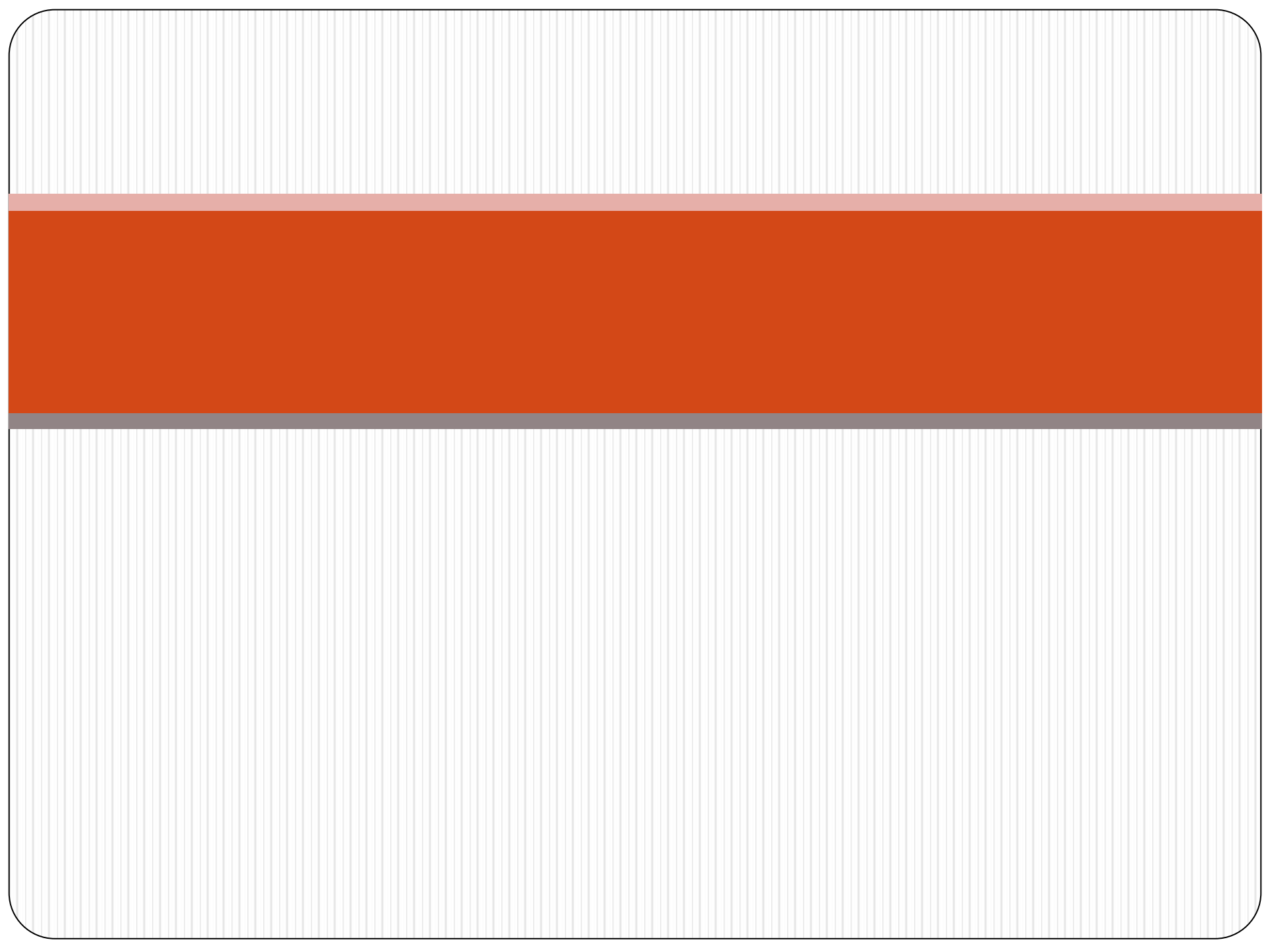


А почему?





Машины едут вам
навстречу!




Вас из под
машины еле-еле
Живыми
вытащили
успели!!!




С вами будет всё в порядке,
Если играть на детской
площадке.





Ты катайся во дворе,
Здесь безопасно детворе!

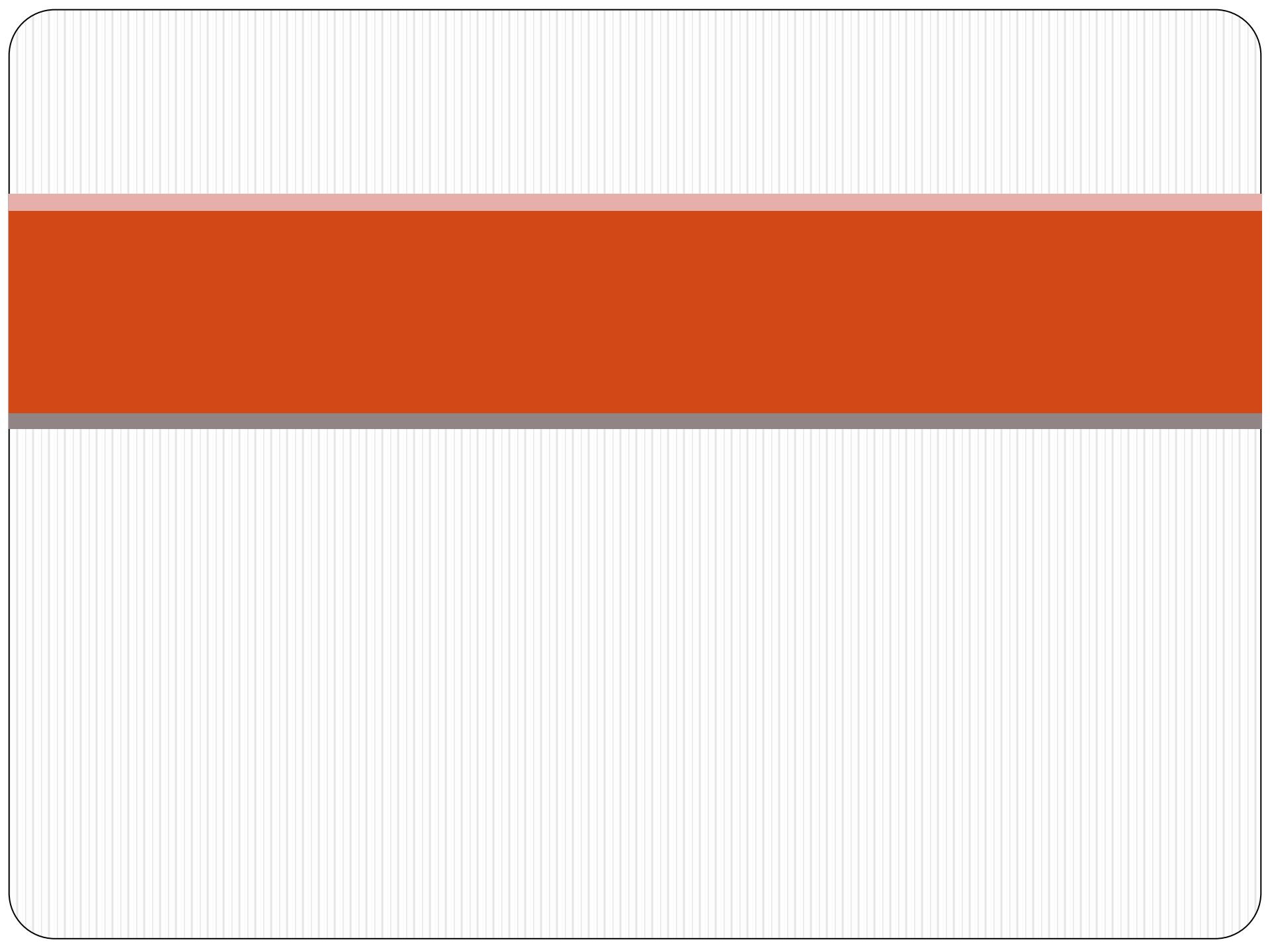


Сойди с велосипеда,
и иди пешком!



На зелёный свет идите,
Велосипеды за собой
ведите!







Относитесь с уважением
ко всем правилам
движения!







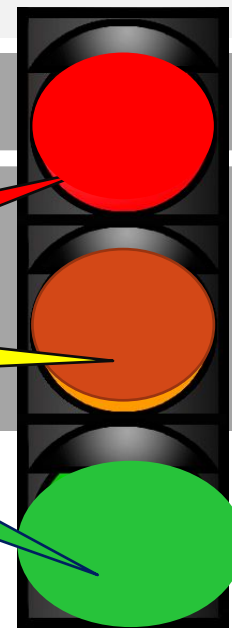
Дима, конечно, весь концерт не увидел, но на наше выступление успел...



Выступили мы хорошо, а потом Дима
рассказал нам о правилах дорожного
движения...


А теперь давайте повторим правила дорожного движения.

Иди!



Что означают сигналы светофора?





Правильно!

Что указывает на то, что здесь можно перейти дорогу?

**Знак
«Пешеходный
переход»**

«Зебра»

Кафе

Парк отдыха

Светофор




Да!




**По какой стороне
обочины должен
двигаться пешеход?**

По правой

По левой






Да!

**выезжать на
велосипеде за пределы
дворовой детской
площадки?**

С 7-ми лет?


С 14-ти лет?





**Как правильно
обходить транспорт?**

Трамвай спереди



В работе над презентацией:
«Учись быть пешеходом»



Использованы материалы и средства:

- Картинки машин, детей: <http://images.yandex.ru/yandsearch?text;>

Программное обеспечение:

- для создания презентации - Microsoft Office PowerPoint 2007;
- для обработки изображение и создания gif-анимации - Photoshop CS5;

Музыка:

Mr. Scruff- Kalimba mp3,

звуки машин, уличного движения, телефона.

2014г.

