

# Правила дорожного движения

**Человек и мир**  
**1 класс**



## **Цель:**


- \* формировать у учащихся представления о том, как нужно правильно переходить улицы и дороги;**
- \* учить соблюдать правила дорожного движения, наблюдать и прогнозировать развитие ситуации на дороге, выбирать безопасные места для игр.**

**Я глазами моргаю  
Неустанно день и ночь.  
И машинам помогаю,  
И тебе хочу помочь.**

**Светофор**



# *Игра «Светофор»*



# Транспорт



Удивительный вагон!  
Что это за странный дом?  
Посудите сами:  
Ребяташек много в нём,  
Рельсы в воздухе, а он  
Носит обувь из резины  
И питается бензином.

Автобус


# Правила поведения в транспорте

**Подумайте и быстро  
Дайте мне ответ:  
В автобусе вам нужно  
Купить себе **билет**.**



# *Физкультминутка*

# Правила перехода улицы



Вот за этими домами,  
Там, где ступка у ворот,  
Мы на стрелке этой сами  
Прочитали **«Переход»**.

## Пешеходный переход





**Пешеход, пешеход!  
Помни ты про переход  
Подземный, наземный,  
Похожий на зебру.  
Знай, что только переход  
От машин тебя спасёт.**

**Переходите дорогу по пешеходным переходам. Они обозначаются специальными дорожными знаками и разметкой.**

# *Игра «Это я, это я, это все мои друзья!»*

**Кто из вас идёт вперёд  
Только там, где переход?**

**Кто из вас в вагоне тесном  
Уступил старушке место?**

**Чтоб проветриться в троллейбусе немножко,  
Кто голову и туловище высунул в окошко?**

**Знает кто, что красный свет —  
Это значит: «Хода нет!»?**



**Кто бежит вперёд так скоро,  
Что не видит светофора?**

**Знает кто, что свет зелёный означает:  
«По дороге каждый смело пусть шагает»?**

**Кто вблизи проезжей части  
Весело гоняет мячик?**



# Дорожные знаки




**На асфальте есть полосы,  
И на знаке есть полосы.  
Вы запомните одно:  
Только здесь, по «зебре» этой,  
На сигнал зелёный детям  
Проходить разрешено.**



**Посреди дороги — дети,  
Мы всегда за них в ответе.  
Чтоб не плакал их родитель,  
Будь внимательней, водитель!**

# «Пешеходный переход запрещён»




Посмотрите, знак опасный —  
Человечек в круге красном  
Перечёркнут пополам.


Виноват он, дети, сам:

Тут машины быстро мчатся,  
Может даже быть несчастье.

По дороге здесь, друзья,  
Никому ходит нельзя!



**«Движение  
запрещено»**



**Этот знак ну очень строгий!  
Коль стоит он на дороге,  
Говорит он нам: «Друзья,  
Ездить здесь совсем нельзя!»**

# Физкультминутка





# *Блиц-турнир*

**Где нужно ожидать автобус, трамвай, троллейбус?**

**Когда нужно начинать посадку в общественный транспорт?**

**Кто имеет право заходить в передние двери?**



**Где безопаснее переходить проезжую часть после выхода из общественного транспорта?**

**Как нужно переходить улицу, когда горит зелёный сигнал светофора?**

**Какой транспорт перевозит пассажиров и называется общественным?**

