



Правила дорожного движения



для детей и подростков

2017 год



Хочу напомнить вам
Здравствуйте, друзья!
некоторые правила дорожного
Я автомобиль Бибишка!
движения!



УЖ ОЧЕНЬ ЗНАЮТ,
ВАШЕ ПОВЕДЕНИЕ И
ЖДУТ АВТОМОБИЛЬ И
ЭТИ ПРАВИЛА!



An aerial photograph of a school building with a red brick facade and a dark roof. A paved road with a white crosswalk runs alongside the building. A white car is parked on the street. A large white thought bubble with a black outline is superimposed over the scene, containing Russian text. The background shows green trees and a clear sky.


**Держи дружную группу,
Так обчине все авды!**

Почему?

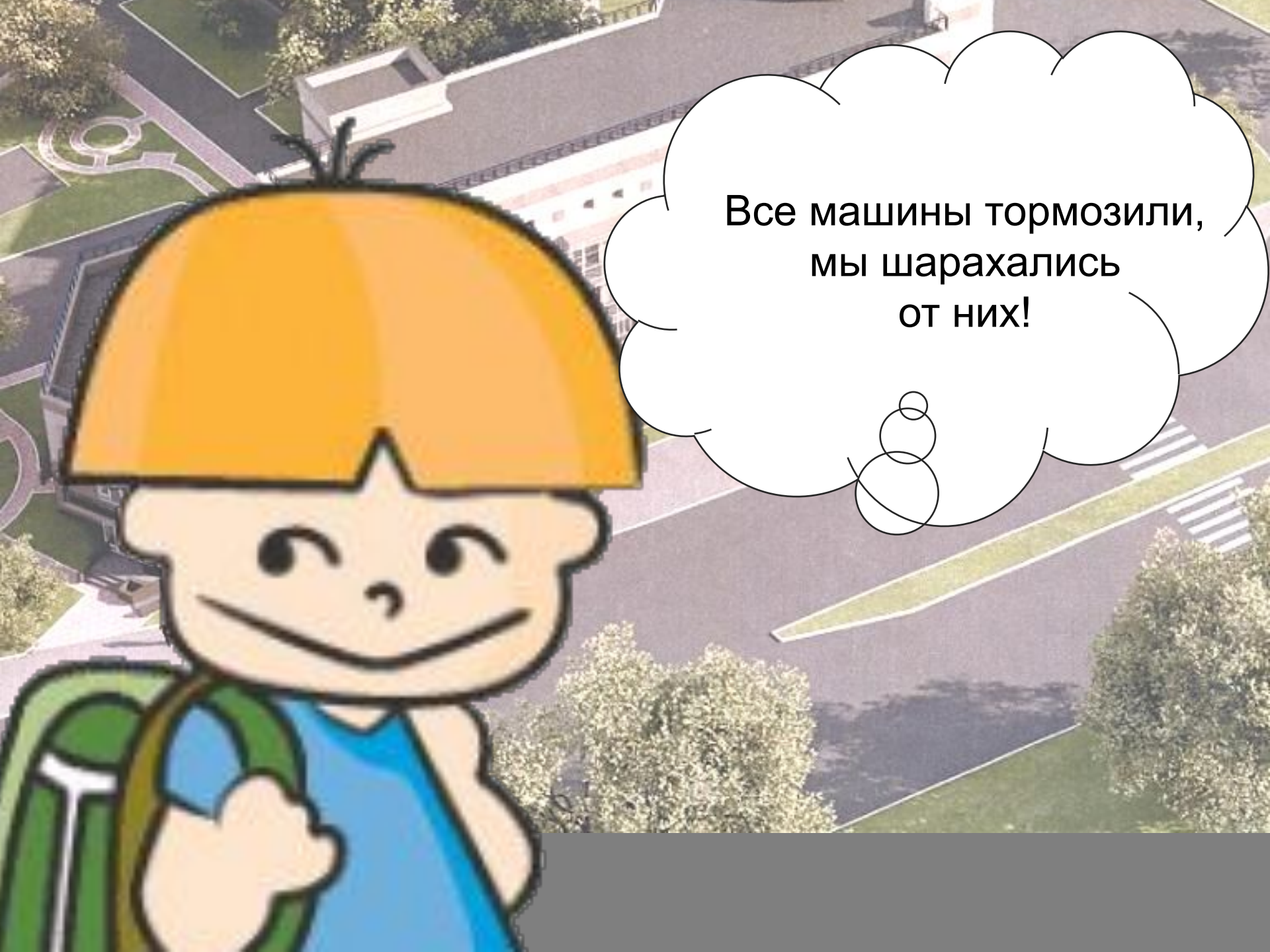


Они едут вам
навстречу!
Я вам отвечу!




An aerial photograph of a school building with a red roof and white walls, surrounded by green lawns and trees. In the foreground, a cartoon girl with blue hair, wearing a pink shirt and a green cape, is looking towards the camera. A white car is parked on the road in front of the building.

Раз куда-то
мы спешили
и рванулись
напрямик!



Все машины тормозили,
мы шарахались
от них!

An aerial photograph of a city street scene. On the left, there is a multi-story building with a prominent entrance. A white car is driving on the road in the lower-left quadrant. A large white thought bubble with a black outline is superimposed over the upper-left portion of the image, containing Russian text. The street has a crosswalk and a green-painted median. Trees and a sidewalk are also visible.

Из под колес вас
еле-еле
живыми вытащить успели!!!

Впредь скажу вам очень строго:
«Не выбегайте на дорогу!»



Кто достигнет на юга Австралийский
И про свой автобус вперед!



Вдруг нечаянно толкнут,
Малышам опасно здесь!
А автобус тут как тут,
Никогда вперед не лезь!



Покачайтесь во дворе,
Где безопасно детворе.



На дзень ўсвяднёнага
Вядомага дзядушкі вядзіце!



An aerial view of a street intersection. On the left, there is a large, multi-story building with a dark roof and a prominent entrance. A white car is driving on the road in the lower-left quadrant. A pedestrian is visible on the sidewalk near the building. The road has a crosswalk with white stripes. In the foreground, a road leads towards the intersection, also featuring a crosswalk. A large, white, cloud-like speech bubble is superimposed over the top half of the image, containing Russian text.

Найди ближайший переход,
через шоссе не торопись!
Остановись и оглянись!

Это безбразное поведение
Что является нарушением в одежде -



Перейти по дорожке можно,
Там, где есть знак пешеходный!



Объезди по средине ардоуваѣ,
Автобус зади забивай!






Меня узнаешь сразу,
Я – светофор трехглазый.





Если красный свет горит,
Значит «переход» закрыт!






Желтый говорит народу:
«Приготовься к переходу!»





Свет зеленый приглашает,
Всем идти он разрешает.






Снова жёлтый свет включился,
Когда переход наш завершился!



**Мультимедийная
доска для движения!**



An aerial photograph of a modern architectural complex. On the left, there is a large, multi-story building with a dark roof and a prominent entrance. To its right is a long, multi-story building with a grid-like facade of windows. A wide, paved road runs along the buildings, featuring a crosswalk with white stripes. A white car is driving on the road. The scene is surrounded by green trees and landscaped areas.

**Друзья, давайте
Воскресенье будем!**

**Желаю вам, ребята,
И доброй погоды!**



Проверь свои знания!



Вопрос 1:

По какой стороне обочины дороги должен двигаться пешеход? Почему?

• по правой

• по левой



Проверь свои знания!

ДА!

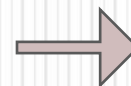


Вопрос 2:

С какого возраста разрешено на велосипеде выезжать за пределы двора?



• с 14 лет

• с 7 лет





Проверь свои знания!



НЕТ!



Вопрос 3:

**Что может указать нам
на то, что в данном месте
можно переходить улицу?**

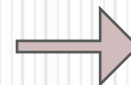
• Ларек

• Знак
«Пешеходный
переход»

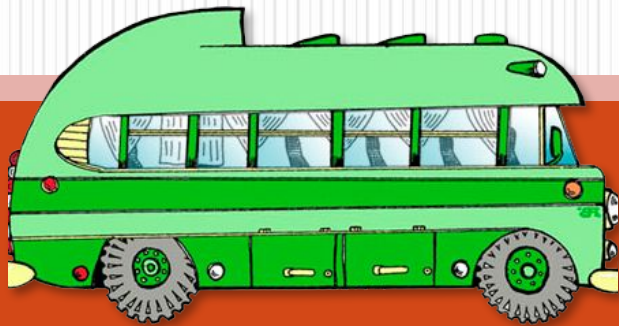
• «Зебра»

• «Светофор»

• Фонарь

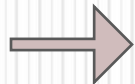


Автобус Проверь свои знания!




Вопрос 4:

Подскажи мальчику и девочке, как правильно обойти транспортные средства?



Проверь свои знания!

Иди!



Вопрос 5:

**О чем говорят нам
сигналы светофора?**



ПЕТРОДВОРЦОВЫЙ РАЙОН САНКТ-ПЕТЕРБУРГА

Правила дорожного движения

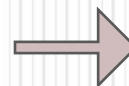


для детей и подростков

Спасибо за внимание!



2011 год



В работе

«Правила дорожного движения для детей и подростков»



использованы следующие материалы и средства:

Изображения и тексты:

- Картинки машин, детей: <http://images.yandex.ru/yandsearch?text;>
- Переработанные сценарии: <http://www.forchel.ru/621-pravila-dorozhnogo-dvizheniya.html>

Программное обеспечение:

- для создания презентации - Microsoft Office PowerPoint 2007;
- для обработки изображение и создания gif-анимации - Photoshop CS5;

Музыка:

- из коллекции музыкальных файлов домашнего ноутбука.
- [Пояснительная записка](#)
- [Инструкция по работе с презентацией](#)

