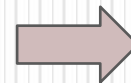


Правила дорожного движения



для детей и подростков




An aerial photograph of a school building with a courtyard, a paved road, and a white car. The scene is used as a background for a safety education illustration.

Хочу напомнить вам
Здравствуйте, друзья!
некоторые правила дорожного
Я автомобиль Бибишка!
движения!



УЖ ОЧЕНЬ ЗНАЮТ,
ВАШЕ ПОВЕДЕНИЕ И
ЖДУТ АВТОМОБИЛЬ
ЭТИ ПРАВИЛА!




An aerial photograph of a school building with a large thought bubble overlaid on top. The school is a multi-story brick building with a prominent entrance. A paved road with a crosswalk and a green median runs alongside the building. A white car is parked on the road, and a person is walking on the sidewalk. The scene is surrounded by green trees and grass.


**Держи дружную группу,
Так обчине все авды!**

Почему?

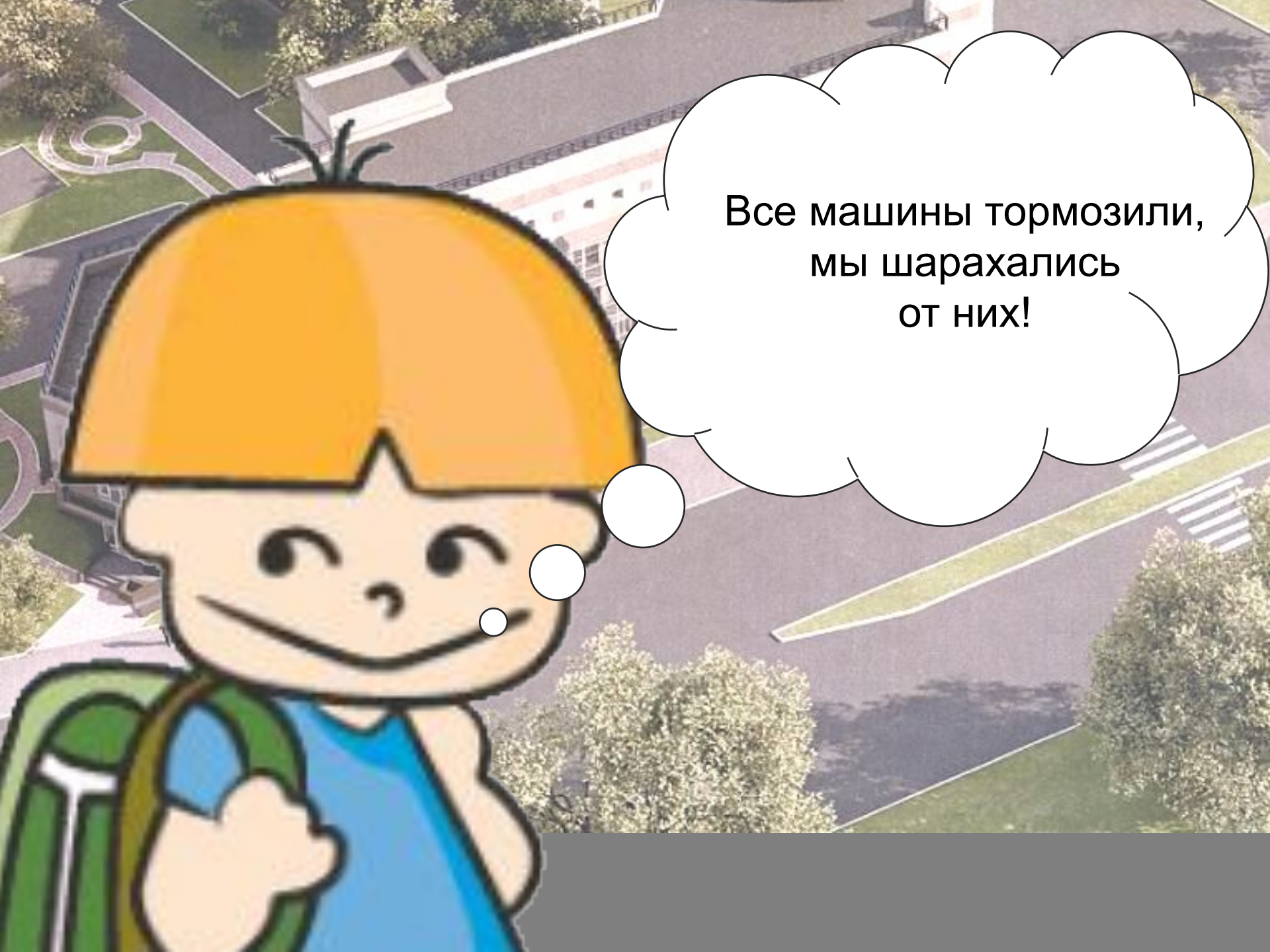


Они едут вам
навстречу!
Я вам отвечу!




An aerial photograph of a school building with a paved courtyard, a white car, and a person walking. In the foreground, a cartoon girl with blue hair, wearing a pink shirt and a green cape, is looking thoughtful. A large white thought bubble is positioned to her left, containing Russian text.

Раз куда-то
мы спешили
и рванулись
напрямик!



Все машины тормозили,
мы шарахались
от них!

An aerial photograph of a city street scene. A large white thought bubble is superimposed over the top left portion of the image. The text inside the bubble is in Russian. The background shows a multi-story building on the left, a paved road with a crosswalk on the right, and a white car driving on the road. There are trees and a sidewalk visible.

Из под колес вас
еле-еле
живыми вытащить успели!!!

Впредь скажу вам очень строго:
«Не выбегайте на дорогу!»



Кто дастлына кставаекий
И прои свой автобу в жред !



Вдруг нечаянно толкнут,
Малышам опасно здесь!
А автобус тут как тут,
Никогда вперед не лезь!



Поискать все возможные,
Где безопаснее детворе.



На дзень іосведнідзем
Вялікі садзіраваў ведіком!





Найди ближайший переход,
через шоссе не торопись!
Он вас, друзья, не подведет!

Это безбразное поведение
Что является лидером в одежде -



Перейти по дорожке можно,
Там, где есть знак дорожный!



Объезжайте по средине дороги,
Автобусы не заезжайте!






Меня узнаешь сразу,
Я – светофор трехглазый.





Если красный свет горит,
Значит «переход» закрыт!






Желтый говорит народу:
«Приготовься к переходу!»






Свет зеленый приглашает,
Всем идти он разрешает.






Снова жёлтый свет включился,
Когда дорога наша завершилась!



An aerial photograph of a modern architectural complex. The main building is a multi-story structure with a mix of brick and light-colored panels. To its left is a smaller building with a prominent bay window. A paved road with a crosswalk and a green median runs alongside the buildings. A white car is parked on the road. A large, white, cloud-like thought bubble is superimposed over the top left of the image, containing the text 'Мультимедийная платформа для ближнего движения!'. Three smaller white circles are arranged in a vertical line to the right of the thought bubble, suggesting a sequence or flow.

Мультимедийная платформа для ближнего движения!

An aerial photograph of a large, multi-story building complex with a mix of brick and light-colored facades. The building has several wings and a prominent entrance. In the foreground, there is a paved road with a crosswalk and a white car. The scene is surrounded by greenery and trees. A large white thought bubble is superimposed over the upper part of the image, containing Russian text.

**Друзья, давайте
вспомним обрывать!**

Желаю вам, ребята,
Идти по пути!



Проверь свои знания!

ДА!

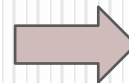


Вопрос 1:

По какой стороне обочины дороги должен двигаться пешеход? Почему?

• по правой

• по левой



Проверь свои знания!

ДА!

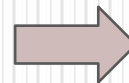


Вопрос 2:

С какого возраста разрешено на велосипеде выезжать за пределы двора?

• с 14 лет

• с 7 лет





Проверь свои знания!



НЕТ!



Вопрос 3:

Что может указать нам на то, что в данном месте можно переходить улицу?

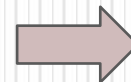
• Ларек

• «Зебра»

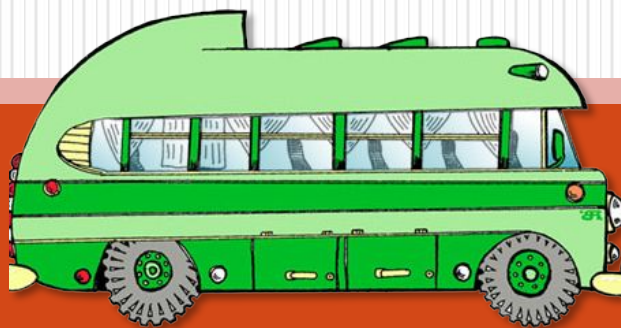
• «Светофор»

• Знак «Пешеходный переход»

• Фонарь

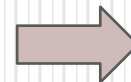


Автобус Дровосек СТОИМ В НАИЛУЧШЕЙ ПОЗИЦИИ!



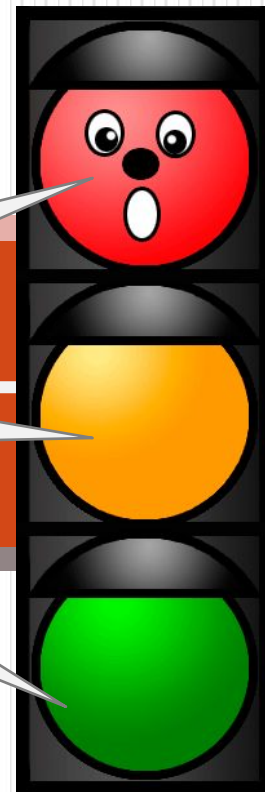
Вопрос 4:

Подскажи мальчику и девочке, как правильно обойти транспортные средства?



Проверь свои знания!

Иди!



Вопрос 5:

**О чем говорят нам
сигналы светофора?**

