


ПРАВИЛА ДОРОЖНЫЕ ЗНАТЬ КАЖДОМУ ПОЛОЖЕНО



ОТКРЫТОЕ ЗАНЯТИЕ ПО ПРОГРАММЕ
«ШКОЛА СВЕТОФОРНЫХ НАУК»
ДЛЯ УЧАЩИХСЯ 1-ГО КЛАССА



ПОДГОТОВИЛА
УЧИТЕЛЬ НАЧАЛЬНЫХ КЛАССОВ ВЫСШЕЙ КАТЕГОРИИ
МБОУ «СОШ № 4» г. НОВОМОСКОВСКА
ТУЛЬСКОЙ ОБЛАСТИ
ДОЛотоВА ЮЛИЯ ВАЛЕРЬЕВНА



ПРАВИЛА ДОРОЖНЫЕ ЗНАТЬ КАЖДОМУ ПОЛОЖЕНО

Долгожданый дан звонок –

Это начался кружок.


А кружок расскажет всем,
Как без бед и без проблем,


Рано утром, не спеша,
Прийти в школу малышам.

Тротуар и проезжая часть



Пешеходный переход







**Знаки важные, дорожные –
Компас взрослых и ребят.
Дети,
Будьте осторожны!
Знайте,
Что нельзя,
Что можно!
Выполняйте непременно
Все, что знаки говорят!**

РАБОТАЙТЕ ДРУЖНО!





Работать должны

Один другой слушает.

Свое высказывай вежливо.

Если не понял,



Светофор


Это слово составлено из двух частей- «свет» и «фор». «Свет» - это всем понятно. А «фор»? «Фор» произошло от греческого слова «форос», что означает «несущий» или «носитель». А вместе «светофор»- значит «носитель света». Он и несёт свет трёх разных цветов: красного, жёлтого и зеленого.




Первый светофор в России




Поиграем



красный – молчим

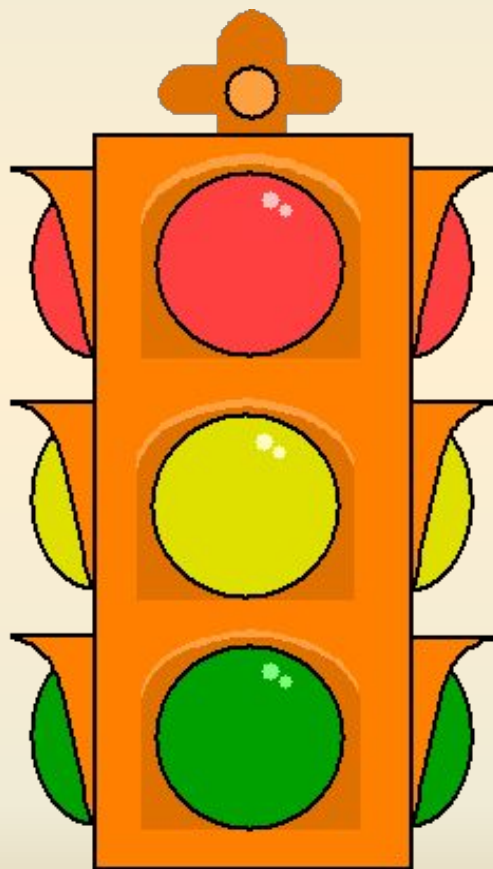


жёлтый – хлопаем



зелёный – топаем

ВИДЫ СВЕТОФОРОВ





Светофор



Рефлексия

Оцените занятие.



**БУДЬТЕ ВНИМАТЕЛЬНЫМИ
И ОСТОРОЖНЫМИ!**



**ЗНАЙТЕ И СОБЛЮДАЙТЕ
ПРАВИЛА**

ДОРОЖНОГО ДВИЖЕНИЯ!

