

# **Дорога, её элементы и правила поведения на ней**

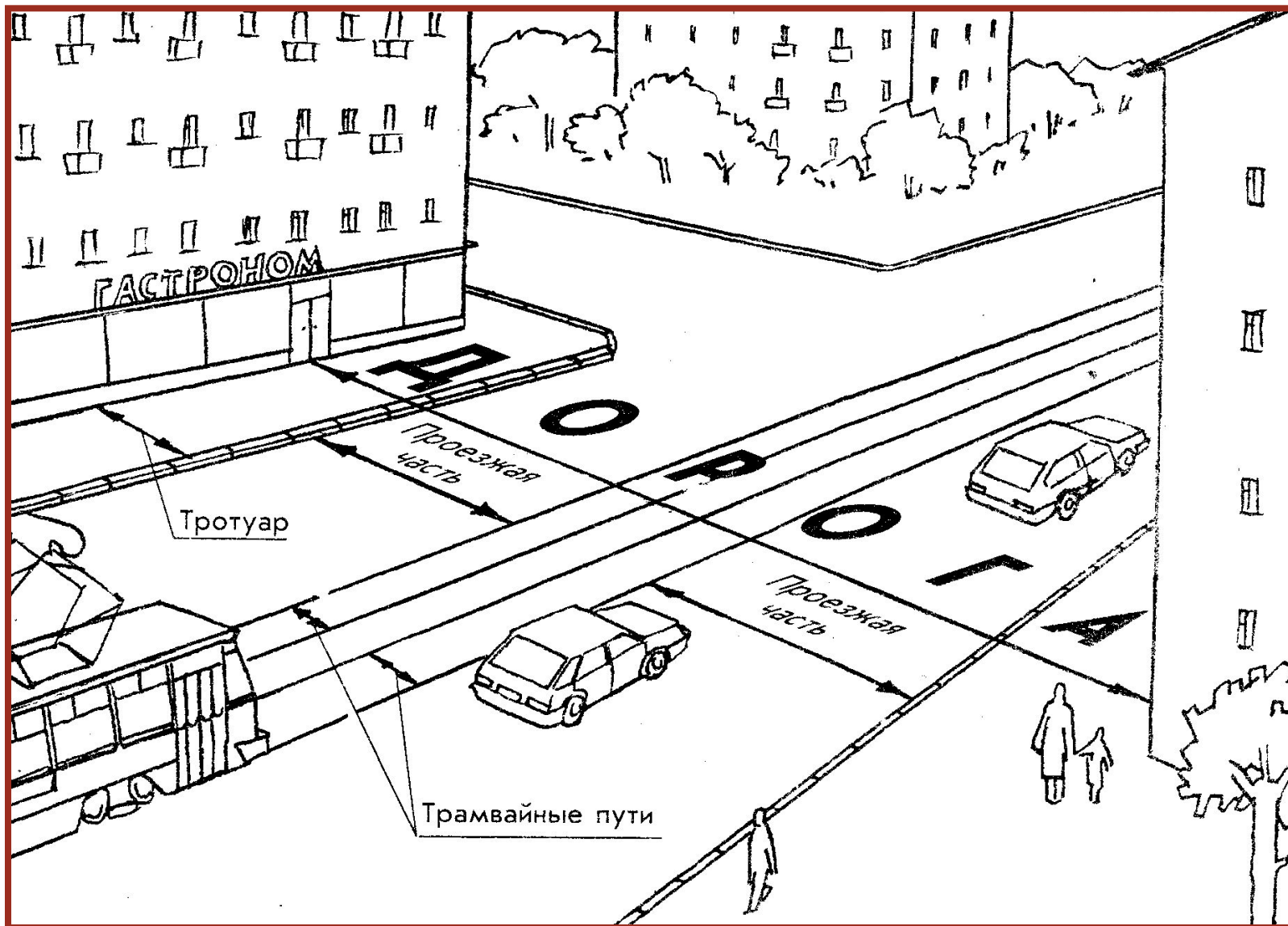
**Презентация подготовлена по материалам  
книги «Учись быть пешеходом»  
(авт. Е.М. Сосунова, М.Л. Форштат)**

# Немного истории...




# Элементы

# дороги




**Будь**


**внимателен!**





# Как вести себя на тротуаре




# Отраждени Я



# Внимание, опасность!



# Внимание, опасность!

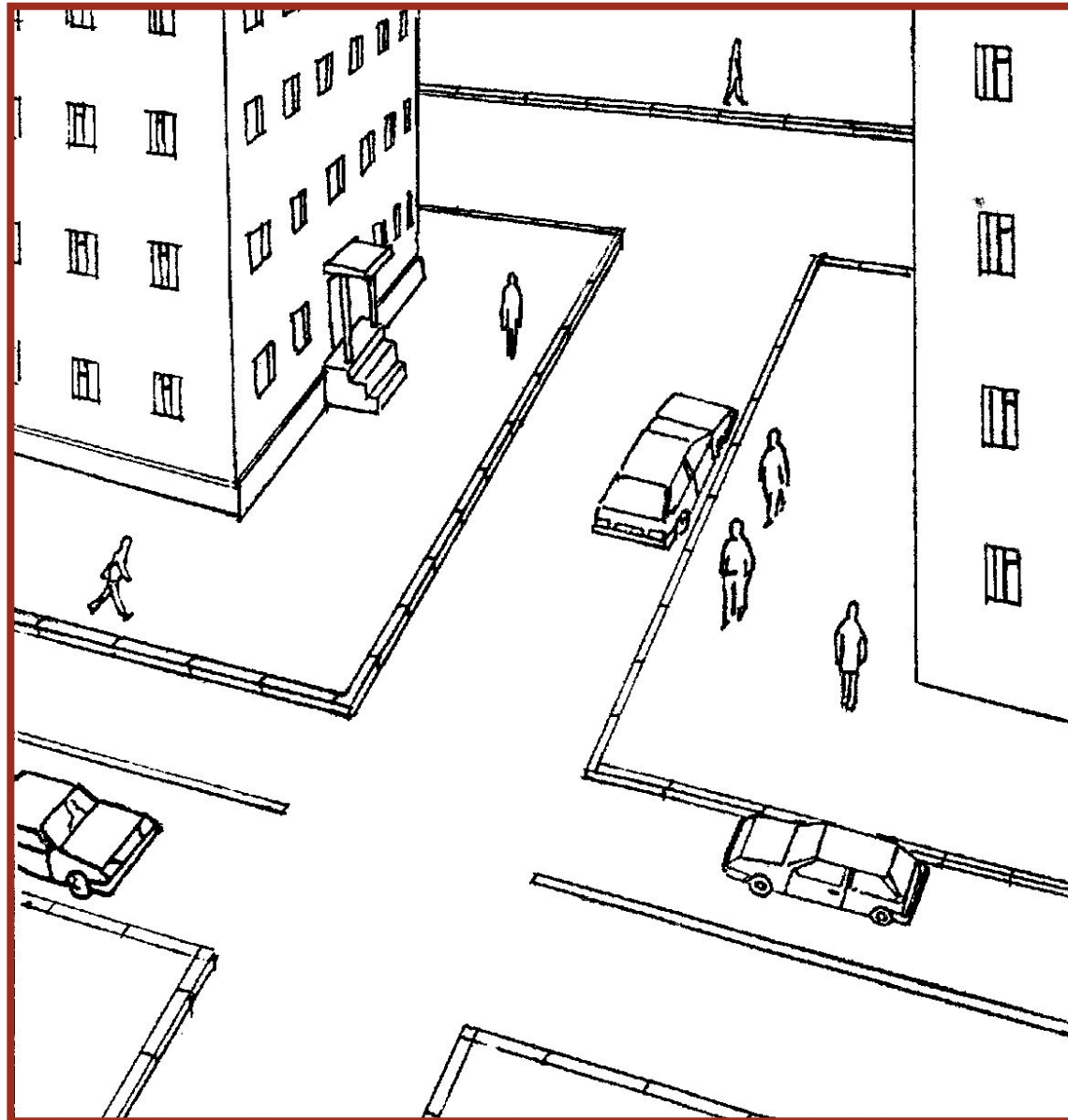





# Проверь себя!

- Почему по тротуару надо ходить, придерживаясь правой стороны?
- Почему нельзя идти по поребрику и стоять на нём?
- Почему нельзя сидеть на пешеходном ограждении?
- Как ты будешь обходить лужу или яму на тротуаре?
- Если ты нечаянно уронил на проезжую часть какой-то предмет, то как надо поступить?


# Выполни задание



# Найди нарушителей



# Кроссворд



1.Строения на краю тротуара.

2.Перепятствие вдоль тротуара, не позволяющее пешеходам выходить на проезжую часть.

3.Проём в стене многоквартирного дома.

4.Человек, находящийся на дороге.

5.Часть дороги, предназначенная для движения пешеходов.

6.Аллея посередине улицы.

7.Край тротуара, прилегающий к проезжей части.

8.Дорога для трамвая.

10.Человек, который может помочь тебе поднять предмет, упавший на проезжую часть.

*Презентация выполнена Галановой Еленой Валерьевной,  
учителем начальных классов ГБОУ школы №328 с углубленным  
изучением английского языка Невского района Санкт-Петербурга*