

Правила поведения во время весеннего половодья



**Подготовила воспитатель:
МБДОУ д/с «Светлячок»
г. Чаплыгина Липецкой
области
Распопова Ю. М.**


**БЫСТРЕЕ ВСЕГО СНЕГ ТАЕТ НА РЕЧКЕ У БЕРЕГОВ.
ВЕСЕННИЙ ЛЁД ПОКРЫТ СНЕГОМ, БЫСТРО
ПРЕВРАЩАЕТСЯ В РЫХЛУЮ МАССУ.**



Весной на речку выходить НЕЛЬЗЯ !
Прогулка по льду – это очень опасно,
Нельзя рисковать своей жизнью напрасно,
Со льдом не шути на реке или море,
Будь осторожен, чтоб не было горя!!!



На весеннем льду легко
провалиться, даже глубокая лужа
опасна!






ВНИМАНИЕ! ЕСЛИ ПОД ВАМИ ЗАТРЕЩАЛ ЛЕД И ПОЯВИЛИСЬ ТРЕЩИНЫ, НЕ БЕГИТЕ ОТ ОПАСНОСТИ. ПЛАВНО ЛОЖИТЕСЬ НА ЛЕД И ПЕРЕКАТЫВАЙТЕСЬ В БЕЗОПАСНОЕ МЕСТО.


КАК ВЫБРАТЬСЯ ИЗ ПОЛЫНИ




Не погружаться в воду с головой



Не паниковать, позвать на помощь



Выбираться в сторону, с которой произошло падение



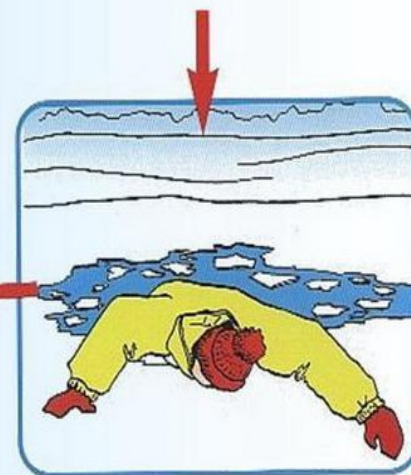
Не отдыхая, бежать к близкому жилью



Проползти 3-4 метра по своим следам



Забросить на лед ногу, откатиться от полыни



Наползать на лед, раскинув руки в стороны

ЗНАТЬ ОБ ЭТОМ ДОЛЖЕН КАЖДЫЙ: БЕЗОПАСНОСТЬ – ЭТО ВАЖНО!!!



**СПАСИБО
ЗА
ВНИМАНИЕ!**