



ПРАВИЛА

пожарной безопасности

при использовании пиротехники





Огонь – давний друг человека.  
С его помощью совершается много полезных дел



Огонь верно служит людям в повседневном быту и на производстве

Огонь украшает наши любимые праздники Рождество и Новый год.  
Фейерверки – великолепное зрелище. Они приносят в любой праздник ощущение настоящего чуда.



# Основные меры безопасности



# Ракеты



Ракета состоит из трёх частей:

1 – головная часть с основными пиротехническими элементами;

2 – двигатель;

3 – стабилизатор( деревянная палочка)

# Правила использования



- За ранее прочитайте инструкцию и следуйте её указаниям,



-Ракету установить вертикально в пустую бутылку или трубку на 1/3 палочки,



-Снять защитный колпачок,



-- поджигать на расстоянии вытянутой руки, удалиться от ракеты на 20 метров. Не наклоняться над ракетой.



-Не запускайте ракеты с рук. Не запускайте вблизи домов с балконами и рядом с линиями электропередач.

# Батарея салютов



1 – корпус батареи;

2 – фитиль.



# Правила использования



- Прочитайте инструкцию. Используйте только на улице.



-- установите батарею на горизонтальной поверхности, хорошо присыпав с боков снегом.



- Поджигать на расстоянии вытянутой руки.



-- не запускайте батарею вблизи строений или линий электропередач. Отойдите на расстояние 20 метров.

# Петарды

Петарды пришли к нам из Китая, где петарды используют повсеместно на праздниках для отпугивания сильным треском «злых духов».

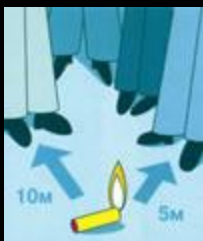
# Правила использования



- Не держите долго в руках горящую петарду.
- Не бросайте петарды в людей.



- не помещайте петарды в замкнутые объёмы: банки, вёдра, коробки. Используйте петарды только на улице.



- Не приближайтесь к горящей петарде ближе, чем на 5-10 метров.



- Носите петарды в специальной упаковке.
- Не кладите и не носите их в карманах.

# Вращающиеся и летающие фейерверки

Такие фейерверки объединяет принцип работы – вращение.

Фейерверк резко взлетает вверх или крутится на земле.

# Правила использования



-Летающие фейерверки не следует запускать вблизи построек, жилых домов, линий электропередач.



-Не следует его запускать при сильном ветре.




-- Не запускать из рук.



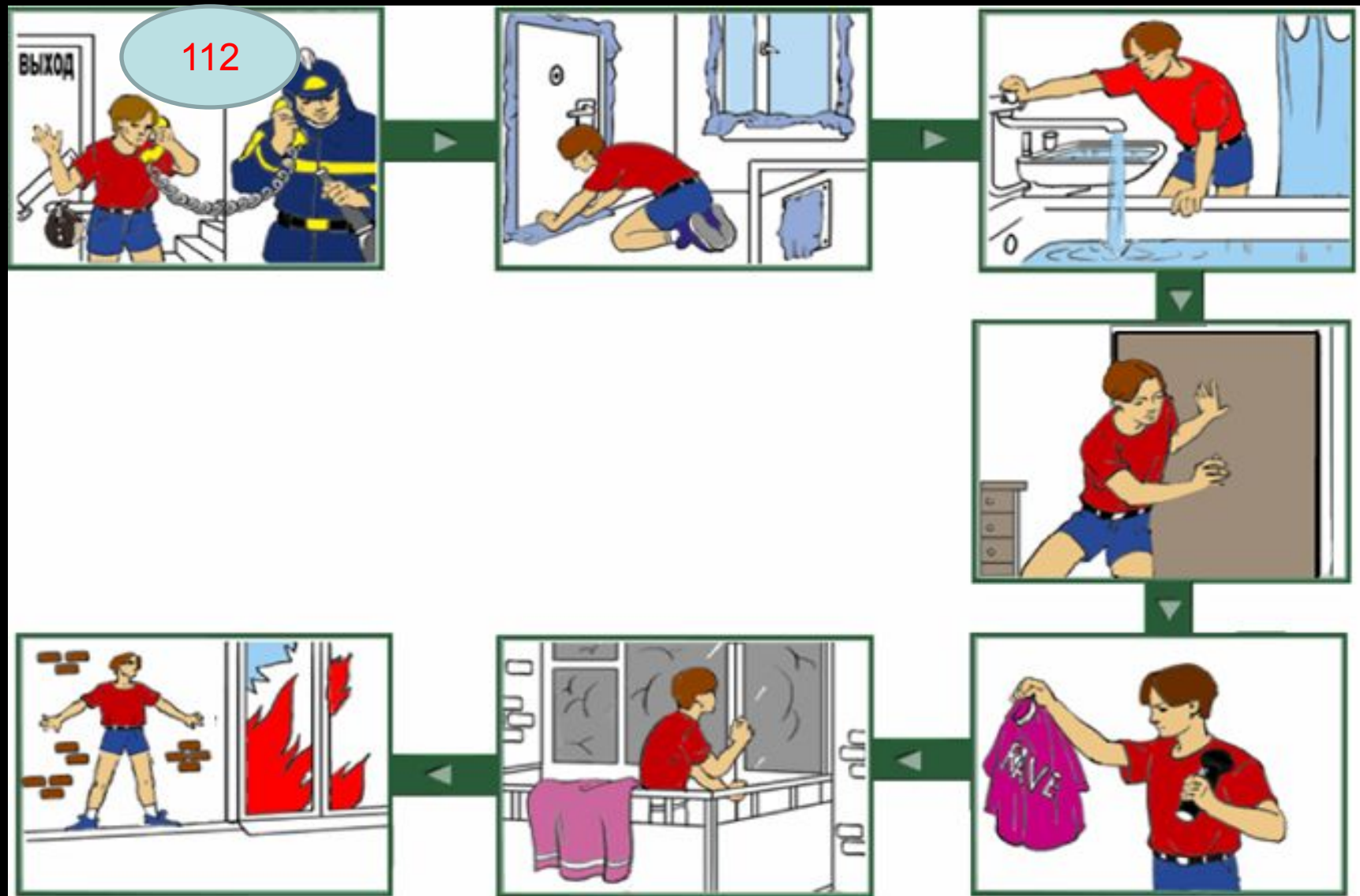
-- Фитиль поджигать на расстоянии вытянутой руки.

В случае возникновения пожара, нужно действовать следующим образом:


1. Обнаружив пожар, позвони в пожарную службу по номеру - **112**
2. Назови свой адрес и имя, расскажи , что случилось.



# Действия, если нет возможности покинуть горящую квартиру



# Действия, если загорелся телевизор или другой электроприбор.





**Будьте осторожны с  
огнём!**

**Хороших вам праздников!**