

**ПРЕДСМЕННЫЕ ЕЖЕНЕДЕЛЬНЫЕ КОНСПЕКТЫ**  
**ДЛЯ РАБОТНИКОВ ДИРЕКЦИИ ЖЕЛЕЗНОДОРОЖНЫХ ВОКЗАЛОВ –**  
**ФИЛИАЛА ОАО «РЖД»**

**КОНСПЕКТ 36: ПРАВИЛА РАБОТЫ С ОГНЕТУШИТЕЛЯМИ, УКАЗАТЕЛЬНЫЕ ЗНАКИ  
СРЕДСТВ ПРОТИВОПОЖАРНОЙ ЗАЩИТЫ**

(для всех категорий работников)

2016 г.



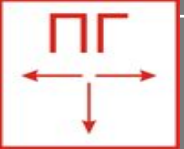




# ПРАВИЛА РАБОТЫ С ОГНЕТУШИТЕЛЯМИ, УКАЗАТЕЛЬНЫЕ ЗНАКИ СРЕДСТВ ПРОТИВОПОЖАРНОЙ ЗАЩИТЫ

## УКАЗАТЕЛЬНЫЕ ЗНАКИ ДЛЯ СРЕДСТВ ПРОТИВОПОЖАРНОЙ ЗАЩИТЫ








Цель: изучить правила эксплуатации и пользования огнетушителем















Указательные знаки средств противопожарной защиты предназначены для обозначения местонахождения пожарных постов, пожарных кранов, гидрантов, огнетушителей, пунктов извещения о пожаре и других средств активной защиты от пожара.

	Пожарный водоисточник	В местах нахождения пожарного водоема или пирса для пожарных машин.
	Пожарный сухотрубный стояк	В местах нахождения пожарного сухотрубного стояка.
	Пожарный гидрант	У мест нахождения подземных пожарных гидрантов. На знаке должны быть цифры, обозначающие расстояние от знака до гидранта в метрах.
	Кнопка включения установок (систем) пожарной автоматики	В местах ручного пуска установок пожарной сигнализации, пожаротушения и (или) систем противодымной защиты.
	Звуковой оповещатель пожарной тревоги	В местах нахождения звукового оповещателя или совместно со знаком F 10 «Кнопка включения установок (систем) пожарной автоматики»

ДЖВ

## УКАЗАТЕЛЬНЫЕ ЗНАКИ СРЕДСТВ ПРОТИВОПОЖАРНОЙ ЗАЩИТЫ (продолжение)

	Направляющая стрелка	Использовать только вместе с другими знаками пожарной безопасности для указания направления движения к месту нахождения (размещения) средства противопожарной защиты.
	Направляющая стрелка под углом 45°	Использовать только вместе с другими знаками пожарной безопасности для указания направления движения к месту нахождения (размещения) средства противопожарной защиты.
	Пожарный кран	В местах нахождения комплекта пожарного крана с пожарным рукавом и стволом.
	Пожарная лестница	В местах нахождения пожарной лестницы.
	Огнетушитель	В местах размещения огнетушителя.
	Телефон для использования при пожаре (в том числе телефон прямой связи с пожарной охраной)	В местах размещения телефона, по которому можно вызвать пожарную охрану.
	Место размещения нескольких средств	В местах одновременного нахождения (размещения) нескольких средств противопожарной защиты

Правила работы с огнетушителями:	Правильно	Неправильно
Тушить очаг пожара с наветренной стороны		
При проливе ЛВЖ тушение начинать с передней кромки, направляя струю на горящую поверхность, а не на пламя		
Истекающую жидкость тушить сверху вниз		
Горящую вертикальную поверхность тушить снизу вверх		
При наличии нескольких огнетушителей необходимо применять их одновременно		
Следите, чтобы потушенный очаг не вспыхнул снова (никогда не поворачивайтесь к нему спиной)		
После использования огнетушители сразу необходимо отправить на перезарядку		

Помните! Умение пользоваться огнетушителем может спасти вашу жизнь !