




**Знай и выполняй  
правила дорожного  
движения!**




- Сойдя с трамвая, нужно дойти до пешеходного перехода и только там переходить дорогу.
- Обходить трамвай надо всегда только спереди.



Чаще всего остановка троллейбуса и автобуса находится за перекрёстком или пешеходным переходом.

Поэтому нужно дойти до пешеходного перехода и только там переходить улицу.





- Помни, что на велосипедах по улицам города разрешается ездить только тем, кому исполнилось **14 лет**.
- Велосипедистам запрещается выпускать из рук руль, а также цепляться за едущие машины.






- **Никогда не перебегайте улицу перед близко идущим транспортом.**

- **Даже самый опытный водитель не сможет сразу остановить машину. Особенно на скользкой дороге.**



- Не играйте в снежки, футбол на тротуарах и проезжей части улицы, дорогах. **Это очень опасно.**
- Не катайтесь на санках, лыжах и коньках по улицам и дорогам.
- Для игр отводятся специальные места во дворах, на детских площадках, в парках.






- Перекрёсток - самое опасное место для пешеходов.
- Переходить перекрёсток надо только по пешеходным переходам.






Этот знак показывает, что здесь  
пешеходный переход








Этот знак указывает, что здесь подземный переход - самый безопасный для пешеходов





Переходя улицу, следите за сигналами светофора





«Стой! Остановись!» - командует  
пешеходу **красный** сигнал





«Внимание! Приготовиться!

Сейчас разрешу переходить улицу!» -  
вот что означает **жёлтый** сигнал





«Путь свободен. Идите!» - это команда  
зеленого сигнала светофора.



**Ребята!**

**Соблюдайте правила  
дорожного движения!**

